



VINNUMÁLA
STOFNUN

Implementation of Íslykill at Vinnumálastofnun

From the 6th of September you will need Íslykill-identification to enter „Mínar síður“ at Vinnumálastofnun.

The use of Íslykill increases security and protects personal information better.

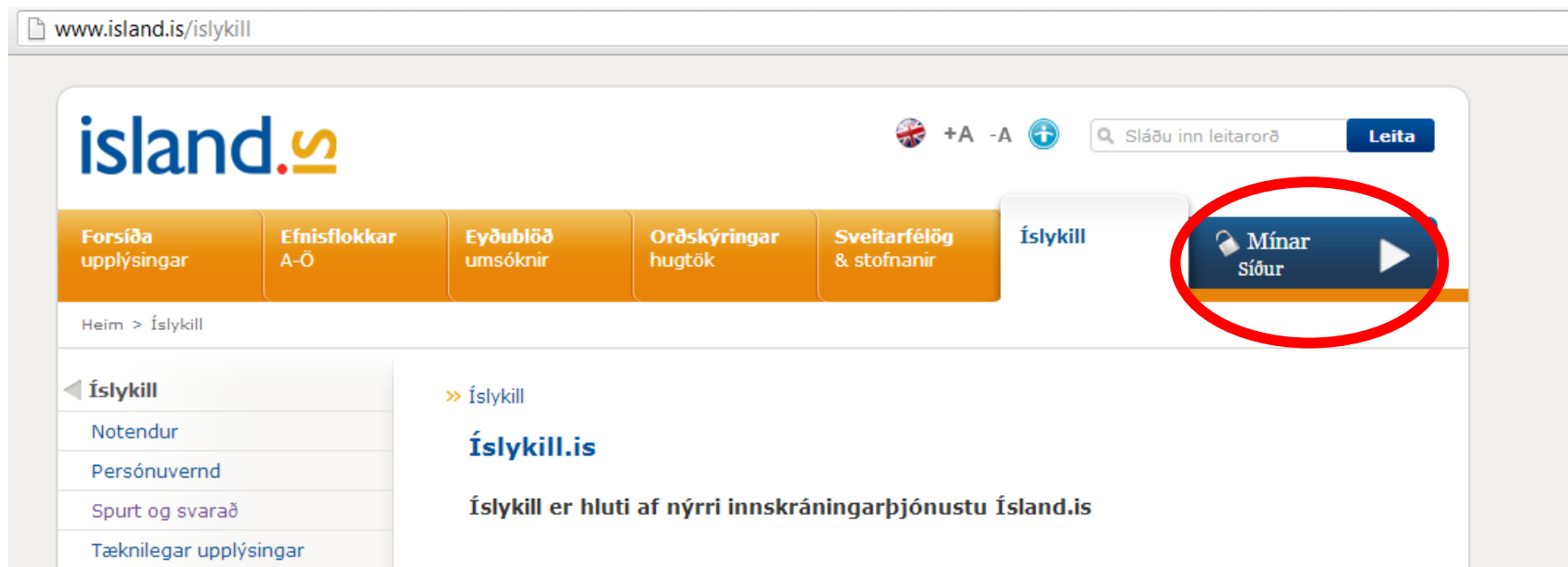
To apply for Íslykill you need to go to the homepage of Íslykill at islykill.is. You can also go to the office of Þjóskrá (The National Registry) in Borgartún 21 with personal ID and receive an Íslykill.

If you need help to apply for Íslykill you can contact Vinnumálastofnun by phonenumber 515-4800.

1st step in registering

Enter the page www.islykill.is

Click on “Mínar síður”.



The screenshot shows the website www.island.is/islykill. The page features the **island.is** logo and a search bar with the text "Sláðu inn leitarorð" and a "Leita" button. Below the logo is a navigation menu with several orange buttons: "Forsíða upplýsingar", "Efnisflokkar A-Ö", "Eyðublöð umsóknir", "Orðskýringar hugtök", "Sveitarfélög & stofnanir", and "Íslykill". The "Íslykill" button is highlighted, and the "Mínar Síður" button, which includes a lock icon and a play button, is circled in red. Below the navigation menu, the breadcrumb "Heim > Íslykill" is visible. On the left side, there is a sidebar menu with the following items: "Íslykill", "Notendur", "Persónuvernd", "Spurt og svarað", and "Tæknilegar upplýsingar". The main content area displays the heading "Íslykill.is" and the text "Íslykill er hluti af nýrri innskráningarþjónustu Ísland.is".

2nd step in registering

Click on
“Panta Íslykil”.



Í nýju innskráningarkerfi Ísland.is er hægt að velja á milli þess að nota rafræn skilríki á snjallkorti eða Íslykil. Þjóðskrá Íslands gefur út Íslykil sem mun smám saman leysa veflykil ríkisskattstjóra af hólmi í allri innskráningarbýðunstu Ísland.is. Á næstu dögum eða vikum flyst öll innskráning Ísland.is hingað.

RAFRÆN SKILRÍKI

Handhafa rafrænna skilríkja á debetkortum eða einkaskilríkja/starfsmannaskilríkja á snjallkortum auðkenna sig hér. Nauðsynlegt er að nota kortalesara.

Settu kortið í lesarann.

[Lesu skilríki](#)

Sjá nánar á [audkenni.is](#) og [skilríki.is](#)

ÍSLYKILL*

Kennitala:

Íslykil

* [Panta Íslykil \(nýr/týndur\)](#)

[Hjálp](#)

[Staðfesta](#)

Sjá nánar á [islykill.is](#) og [island.is](#)

3rd step in registering

Enter your kennitala and choose if you want your Íslykill sent to your home-bank or by mail to your address.



  mínar síður

KENNITALA



Kennitala:

Hvert viltu fá lykilinn sendan? Í netbanka/heimabanka (tekur 5-10 mínútur)
 Í bréfpósti á lögheimili (tekur 4-6 virka daga)

[Aftur á Innskráningarsíðu](#)

4th step in registering

If you choose the home-bank, this message will come up. Then you go to your home-bank.

 mínar síður

PANTA ÍSLYKIL

Kennitala:

Hvert viltu fá lykilinn sendan?

Í netbanka/heimabanka (tekur 5-10 mínútur)

Í bréfpósti á lögheimili (tekur 4-6 virka daga)

Nýr Íslykill var sendur í heimabanka 24.04 2013 kl.16:10 og bíður þin þar.
Íslykilinn er að finna í heimabankanum undir Yfirlit- Rafræn skjöl, merktur „Íslykill frá Þjóðskrá Íslands“.

[Aftur á Innskráningarsíðu](#)

5th step in registering

This is a password that was sent to a home-bank. You can copy it and go back to the page www.islykill.is



Hér er að finna Islykil frá Þjóðskrá Íslands

aðalfund. a[REDACTED]. veltiár



6th step in registering

Now you enter your kennitala and the Íslykill you just got and click on “staðfesta”.

island.is
INNSKRÁNING

mínar síður

Í nýju innskráningarkerfi Ísland.is er hægt að velja á milli þess að nota rafræn skilríki á snjallkorti eða Íslykil. Þjóðskrá Íslands gefur út Íslykil sem mun smám saman leysa veflykil ríkisskattstjóra af hólmi í allri innskráningarbjónustu Ísland.is. Á næstu dögum eða vikum flyst öll innskráning Ísland.is hingað.

RAFRÆN SKILRÍKI

Handhafar rafrænna skilríkja á debetkortum eða einkaskilríkja/starfsmannaskilríkja á snjallkortum auðkenna sig hér. Nauðsynlegt er að nota kortalesara.

Settu kortið í lesarann.

[Lesu skilríki](#)

Sjá nánar á [audkenni.is](#) og [skilriki.is](#)

ÍSLYKILL*

Kennitala:

Íslykill:

* [Pantaslykill \(nýr/týndur\)](#)

[Hjálp](#)

[Staðfesta](#)

Sjá nánar á [islykill.is](#) og [island.is](#)

7th step in registering

Then you're
inn. Those
institutions that
use Íslykill can
be seen
under
"Íslandstorg".

The screenshot shows the user interface of the Ísland.is website. At the top, the logo "island.is" is on the left, and "mínar síður" (my pages) is on the right. Below the logo, there is a navigation bar with several menu items: "Mínar síður", "Yfirlit", "Pósthólf", "Íslandstorg", "Stillingar", and "Um mínar síður". The "Íslandstorg" item is circled in red. To the right of the navigation bar, there is a button for "Mínar síður: Útskrá" and another button for "Opinber þjónusta". Below the navigation bar, there is a sidebar on the left with a "Flýtleiðir" (quick links) section containing "Pósthólf", "Bólusetningarskrá", "Fasteignaskrá", "Þjóðskrá", and "Ökutækjaskrá". Below this is a "Fylgstu með okkur á facebook" button. The main content area on the right shows a welcome message: "Velkomin(n) á mínar síður á Ísland.is" and a "Pósthólf" section. At the bottom, there are four icons representing different services: "Ökutækjaskrá", "Þjóðskrá", "Fasteignaskrá", and "Bólusetningarskrá".

8th step in registering

There you will be able to enter the page of Vinnumálastofnun. You will only have to do all this the first time, when you are getting an Íslykill. But from the 6th of September you check in on the VMST page as before, just with the new password.



The screenshot shows a website interface with three navigation tabs at the top: "Pósthólf", "Íslandstorg", and "Stillingar". The "Íslandstorg" tab is selected. Below the tabs, there is a heading "» Íslandstorg" followed by a map of Iceland. A section titled "Beint inn á aðra þjónustuvefi" (Direct to other service pages) contains a paragraph of text. Below this, another section titled "Beint inn á þjónustuvefi" (Direct to service pages) lists several institutions under the heading "Stofnanir".

Pósthólf Íslandstorg Stillingar

» Íslandstorg



Beint inn á aðra þjónustuvefi

Bein leið á aðra þjónustuvefi felst í því að notendur geta Auðkenning notenda flyst á milli vefja með öruggum hæskráningu á vefi sem veita þjónustu til félagsmanna eða þjónustuvefi félagsamtaka, vefi sveitarfélaga og fleiri

Beint inn á þjónustuvefi

Stofnanir

- [Framhaldsskólar á Íslandi - Inna](#)
- [Heilsugæsla höfuðborgarsvæðisins](#)
- [Hljóðbókasafn Íslands](#)
- [Innheimtustofnun sveitarfélaga](#)
- [Lánasjóður íslenskra námsmanna](#)
- [Orkustofnun](#)
- [Sjúkratryggingar Íslands](#)
- [Tryggingstofnun ríkisins](#)
- [Umferðarstofa](#)