

VINNUMARKAÐURINN Á ÍSLANDI

Yfirlit, horfur og þjónusta Vinnuáttalastofnunar – Október 2018

Skráð atvinnuleysi var 2,4% í október

Skráð atvinnuleysi í október var 2,4% og jókst um 0,1 prósentustig frá septembermánuði. Að meðaltali fjölgaði um 769 á atvinnuleysisrá í október í ár frá október í fyrra (2017), en þá mældist skráð atvinnuleysi 1,9%.

Atvinnuleysi breyttist ekki í október á höfuðborgarsvæðinu frá september og var 2,5%. Atvinnuleysi jókst um 0,1 prósentustig á landsbyggðinni frá september og var 2,0%. Alls voru 2.247 karlar að jafnaði atvinnulausir í október og 1.988 konur. Var atvinnuleysi 2,3% meðal karla og 2,4% meðal kvenna og jókst um 0,1 prósentustig meðal karla en breyttist ekki meðal kvenna. Atvinnuleysi var mest á Suðurnesjum í október eða 3,4% en minnst á Vestfjörðum, Norðurlandi vestra og Austurlandi 1,3%.

Alls fóru 636 einstaklingar af skrá í októbermánuði, þar af fóru 324 í vinnu eða vinnuáttalastofnun, eða um

51%. Þá voru 210 (33%) einstaklingar afskráðir því þeir staðfestu ekki atvinnuleit í lok október, mættu ekki í boðað úrræði eða viðtal, fengu synjun eða drógu umsókn til baka.

Alls komu inn 133 ný störf sem auglýst voru í vinnuáttalun hjá Vinnuáttalastofnun í október.

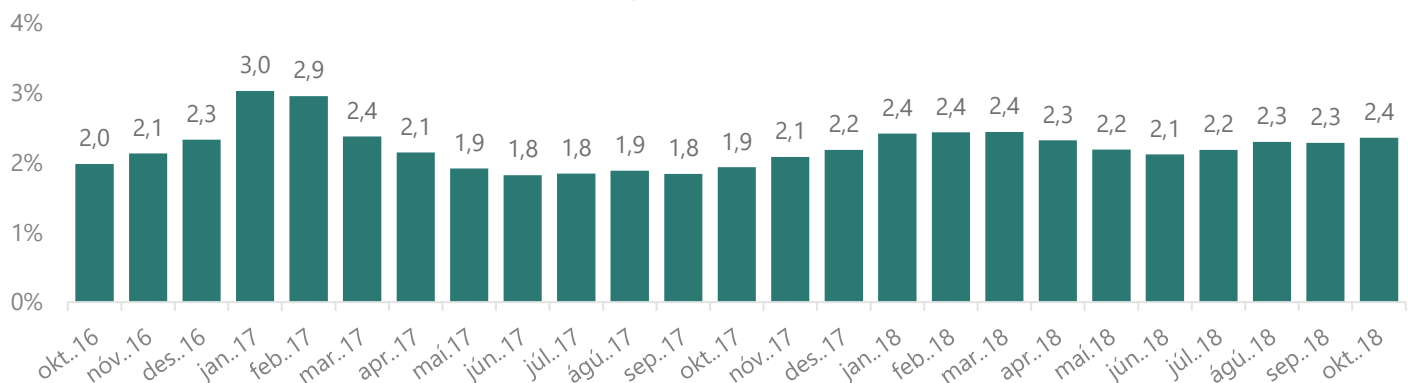
Greiddar voru 1.015 milljónir í atvinnuleysistryggingar í október, 934 milljónir vegna hefðbundinna atvinnuleysistrygginga, 51 milljón vegna tekjutengdra trygginga og 30 milljónir vegna barnadagpeninga.

Í október gaf Vinnuáttalastofnun út 205 atvinnuleyfi til útlendinga til að starfa hér á landi. Hefur stofnunin gefið út 1.769 atvinnuleyfi það sem af er ári. Hafa því fleiri atvinnuleyfi verið gefin út það sem af er þessu ári en allt árið 2017.

Samkvæmt skráningu til Vinnuáttalastofnunar voru samtals 29 erlend fyrirtæki starfandi í október 2018. Fjöldi starfsmanna á vegum erlendra fyrirtækja var samtals 212 í október og hefur þeim fækkað um 50 frá því í síðasta mánuði.

Alls voru 1.558 erlendir ríkisborgarar án atvinnu í lok október eða um 33% allra atvinnulausra.

Skráð atvinnuleysi frá okt. 2016 til okt. 2018



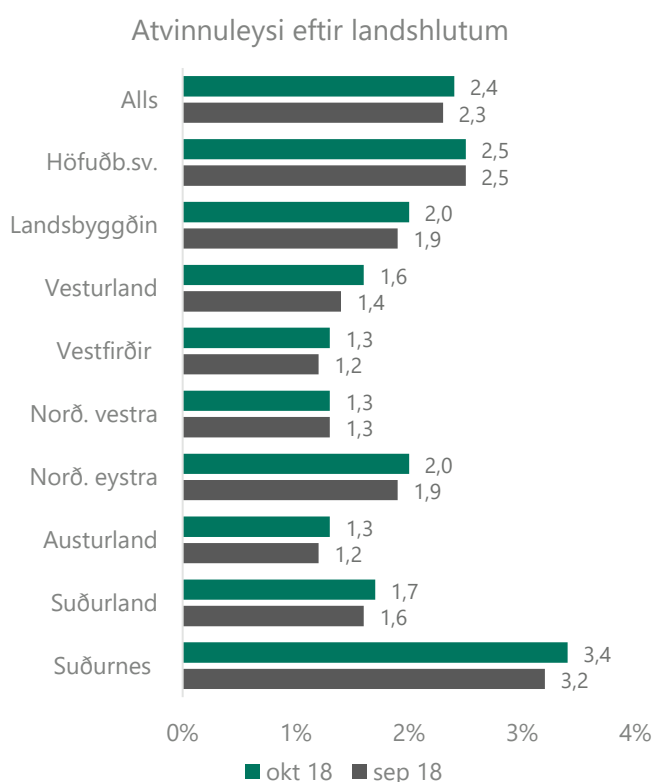
Greining atvinnuleysis

Atvinnuleysi í október og horfur til næstu mánaða

Skráð atvinnuleysi í október mældist eins og fyrr segir 2,4% og voru að jafnaði 4.235 einstaklingar á atvinnuleysissskrá í mánuðinum. Að meðaltali fjölgaði atvinnulausum um 133 á atvinnuleysissskrá frá september. Hins vegar voru í október 769 fleiri á atvinnuleysissskrá en í október 2017.

Búseta atvinnulausra, kyn og aldur

Atvinnuleysi var mest á Suðurnesjum í október eða 3,4% og 2,5% á höfuðborgarsvæðinu. Minnsta atvinnuleysið var á Vestfjörðum, Norðurlandi vestra og Austurlandi, 1,3%.



Alls voru 2.247 karlar að jafnaði atvinnulausir í október og 1.988 konur og var atvinnuleysi 2,3% meðal karla og 2,4% meðal kvenna. Atvinnuleysi jókst um 0,1 prósentustig milli mánaða hjá körlum og var óbreytt hjá konum.

Alls voru 546 einstaklingar á aldrinum 18-24 ára atvinnulausir í lok október í ár sem samsvarar um 2,1% skráðu atvinnuleysi. Atvinnulausum ungmönnum hefur fjölgað um 139 frá október 2017 þegar fjöldi atvinnulausra á þessu aldursbili var 407.

Lengd atvinnuleysis

Alls höfðu 943 verið án atvinnu í meira en 12 mánuði í lok október en voru 836 í októberlok 2017. Hefur þeim því fjölgað um 107 milli ára. Hlutfall langtímaatvinnulausra var um 20% af öllum á atvinnuleysissskrá í október í ár en var um 22% í október í fyrra (2017).

GREIÐSLUSTOFA GREIDDI

1.015 milljónir

Í október

Þar af voru:

934 milljónir vegna hefðbundinna atvinnuleysistrygginga.

30 milljónir vegna barnadagpeninga.

51 milljón vegna tekjutengdra atvinnuleysistrygginga.

Atvinnugreinar og starfsstéttir

Atvinnulausum fjölgaði í flestum atvinnugreinum í október í ár frá október í fyrra, (2017) nema í upplýsinga- og fjarskiptagreinum þar sem fækkaði lítilsháttar og óveruleg fjölgun var í fjölda atvinnulausra í menningarstarfsemi o.fl. Mesta fjölgun atvinnulausra

var í gistingu- og veitingagreinum, mannvirkjagerð og ýmsri sérhæfðri þjónustu milli ára.

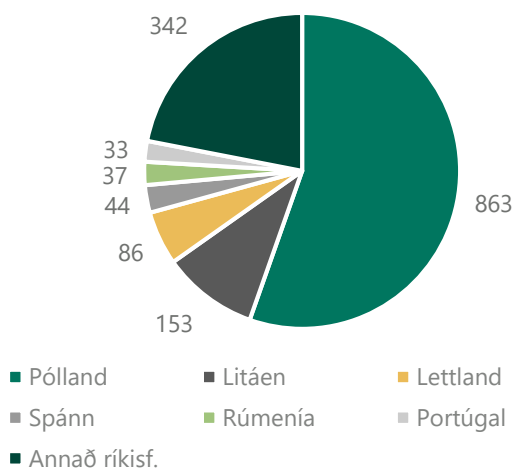
Að því er varðar fjölda atvinnulausra eftir starfsstéttum þá fækkaði sérfræðingum á atvinnuleysisrá frá október í fyrra til októbers í ár, en fjölgaði í öðrum starfsstéttum, mesta fjölgun atvinnulausra varð meðal iðnaðarmanna og vélafólks.

Atvinnulausir erlendir ríkisborgarar

Alls voru 1.558 erlendir ríkisborgarar án atvinnu í lok október eða um 33% allra atvinnulausra og hefur hlutfallið verið svipað frá því í byrjun sumars. Þessi fjöldi samsvarar um 5,1% atvinnuleysis meðal erlendra ríkisborgara.

Flestir erlendir ríkisborgarar á atvinnuleysisrá komu frá Póllandi eða 863, sem er um 55% allra erlendra ríkisborgara á atvinnuleysisrá. Því næst koma Litháar og Lettar, en færri af öðrum þjóðernum.

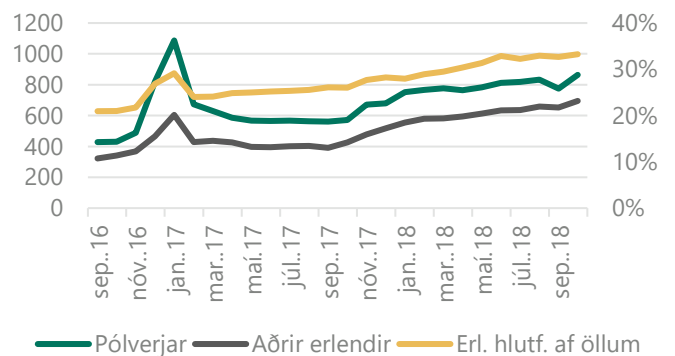
Fjöldi atvinnulausra erlendra ríkisborgara skipt eftir þjóðerni í lok okt. 2018



Horfur til næstu mánaða

Gera má ráð fyrir að atvinnuleysi muni aukast í takt við árstíðasveiflu í nóvember og verða á bilinu 2,3% til 2,6%.

Erlendir ríkisborgarar á atvinnuleysisrá, þróun síðustu 2 ár



Þjónusta við atvinnuleitendur

Vinnumiðlun, ráðgjöf og þjónusta við einstaka hópa

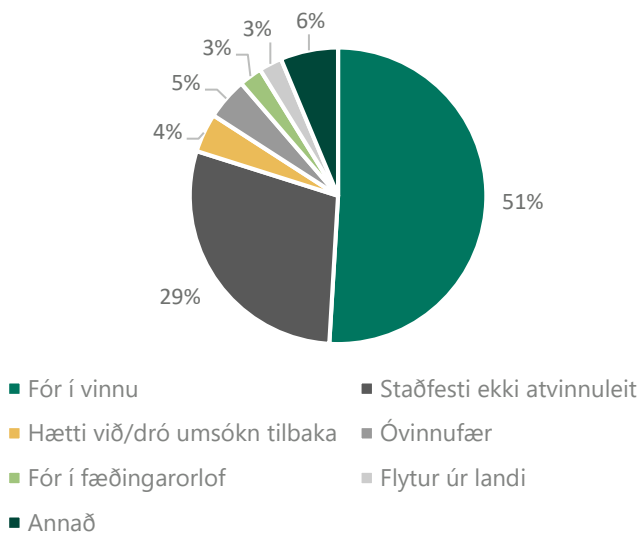
Atvinnuleitendur sem fóru af skrá

Alls fóru 636 einstaklingar af skrá í októbermánuði, þar af fóru 324 í vinnu eða vinnumarkaðsúræði, eða um 51%. Þá voru 210 (33%) einstaklingar afskráðir því þeir staðfestu ekki atvinnuleit í lok október, mættu ekki í boðað úrræði eða viðtal, fengu synjun eða drógu umsókn til baka. Gera má ráð fyrir að stór hluti þeirra hafi farið í vinnu.

Ýmsar aðrar ástæður eru fyrir afskráningu þeirra sem eftir standa, 29 einstaklingar voru afskráðir þar sem þeir voru óvinnufærir, 16 einstaklingar fóru í fæðingarorlof og aðrir 16 fluttu úr landi.

Hlutfallslega afskráðust jafn margir karlar og konur í október. Um 75% afskráðra, eða 480, höfðu verið atvinnulausir í innan við hálf tveimur árum og 15% (94) í 6 til 12 mánuði. Um 10% afskráðra (62) höfðu verið atvinnulausir lengur en eitt ár. Hlutfallslega voru flestir afskráðra í aldurshópnum 18-29 ára, eða 34%. Um 29% voru 30-39 ára og 36%, 40 ára eða eldri.

Ástæður þess að fólk fór af atvinnuleysisráði í október 2018



Auglýst störf í vinnumiðlun í október

Alls komu inn 133 ný störf sem auglýst voru í vinnumiðlun hjá Vinnumálastofnun í október. Um nokkuð fjölbreytt störf var að ræða en mest störf verkafólks í iðnaði, landbúnaði o.fl eða 42 störf. Þá voru auglýst 26 störf í ýmiss konar þjónustu og 29 stjórnunar-, sérfræði- og skrifstofustörf. Flest þessara starfa teljast almenn störf eða um 79%. Annað er ýmist átaksverkefni, reynsluráðningar eða störf fatlaðra.

Rúmlega helmingur þessara starfa eða 55% var á höfuðborgarsvæðinu, 11% á suðurlandi og 8% á bæði Vesturlandi og Norðurlandi eystra. Þá voru 17% annars staðar á landinu.

Auglýst störf eftir starfsstétt	Fjöldi	Hlutfall
Stjórnunar- /sérfræði- /skrifstofustörf	29	22%
Þjónustustörf	26	20%
Afgreiðslustörf	10	8%
Iðnaðarmenn	10	8%
Verkafólk í þjónustu	16	12%
Verkafólk í iðnaði, landbúnaði o.fl.	42	32%
Samtals	133	100%

Þátttaka í vinnumarkaðsúrræðum

Einn hluti vinnumarkaðsaðgerða er að bjóða atvinnuleitendum upp á fundi, viðtöl, námskeið, námsleiðir, endurhæfingu og önnur úrræði sem eru til þess fallin að

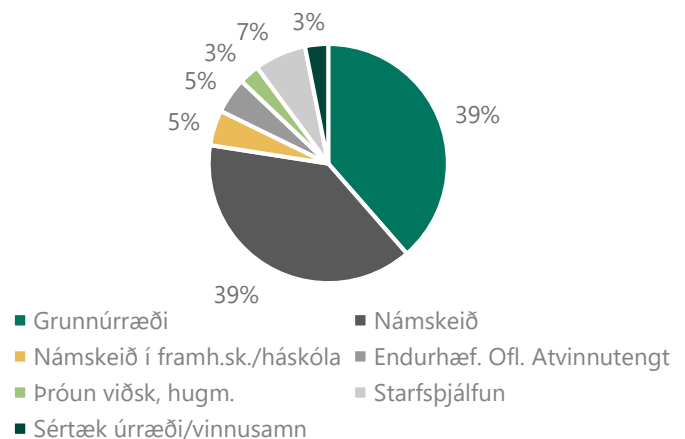
styrkja stöðu atvinnuleitandans í atvinnuleit sinni. Þá stendur atvinnuleitendum sem verið hafa atvinnulausir um lengri tíma til boða að taka þátt í starfsþjálfun og frumkvöðlastarfi innan fyrirtækja eða stofnana og fara þá af skrá tímabundið á meðan á úrræðinu stendur.

Í október tóku 1.340 einstaklingar þátt í úrræðum eða starfsþjálfunarverkefnum. Flestir eða um 521 einstaklingur fór á ýmiss konar námskeið. Í flestum tilvikum var þar um að ræða íslenskunámskeið fyrir útlendinga en nokkrir fóru á tölvu- og bókhaldsnámskeið eða önnur starfstengd námskeið. Þá sóttu 517 einstaklingar ýmiss konar grunnúrræði. Grunnúrræði eru stutt úrræði sem standa öllum atvinnuleitendum til boða. Þar má nefna starfsleitarnámskeið, ferilskrángerð, markmiðasetningu og sjálfsstyrkingu. Þá voru 64 einstaklingar skráðir í lengra nám á framhalds- eða háskólastigi og 65 einstaklingar í endurhæfingarárræðum.

Atvinnuleitendur hafa haft möguleika á að vinna að þróun eigin viðskiptahugmyndar með aðstoð ráðgjafar og handleiðslu til þess að skapa sér starf til framtíðar. Í október unnu 37 einstaklingar að slíkri hugmynd. Þá voru 94 einstaklingar í starfstengdum vinnumarkaðsúrræðum, flestir í almennri starfsþjálfun eða í frumkvöðlastarfi innan fyrirtækja eða stofnana. (Sjá næsta kafla um árangur).

Loks voru 42 einstaklingar með vinnusamning öryrkja í október. Vinnusamningar öryrkja eru endurgreiðslusamningar við atvinnurekendur sem hafa ráðið fólk með skerta starfsgetu til starfa. Þeim samningum er ætlað að auka tækifæri atvinnuleitanda með skerta starfsgetu til að ráða sig í vinnu á almennum markaði.

Þátttaka í námskeiðum og úrræðum í október 2018



Mikilvægasta verkfæri langtímaatvinnulausra - Starfsþjálfun

Á hverju ári eru hundruðir atvinnuleitenda á starfsþjálfunarsamningum í hinum og þessum fyrirtækjum sem leið í þeirri vegferð að skapa sér orðspor á vinnumarkaði og ná markmiðum sínum í leit að draumastarfinu. Starfsþjálfunarsamningarnir hafa innbyggða fjárhagslega hvata fyrir atvinnurekendur til að ráða atvinnuleitanda því lengur sem hann hefur verið án atvinnu. Með því móti má segja að slíkt úrræði sé mikilvægasta verkfæri langtímaatvinnulausra þegar kemur að því að skapa sér ný tækifæri á vinnumarkaði.

Oft skapast umræða um það hvort slík vinnumarkaðsúrræði skili tilætluðum árangri og séu fjárhagslega hagkvæm þegar á heildina er litið. Nýjustu árangursmælingar Vinnumálastofnunar sýna að 77% þeirra atvinnuleitenda sem ljúka starfsþjálfunarsamningi eru ekki lengur í atvinnuleit 3 mánuðum eftir að starfsþjálfunarsamningi lýkur. Ef litið er til 6 mánaða verður hlutfallið 73% sem sýnir svart á hvítu hve árangurinn er góður og úrræðið mikilvægt í því verkefni að skapa tækifæri fyrir langtímaatvinnulausa á vinnumarkaði á ný.

ÁRANGUR STARFSPJÁLFUNAR

151 einstaklingur lauk starfsþjálfunarsamningi á tímabilinu jan-okt 2017

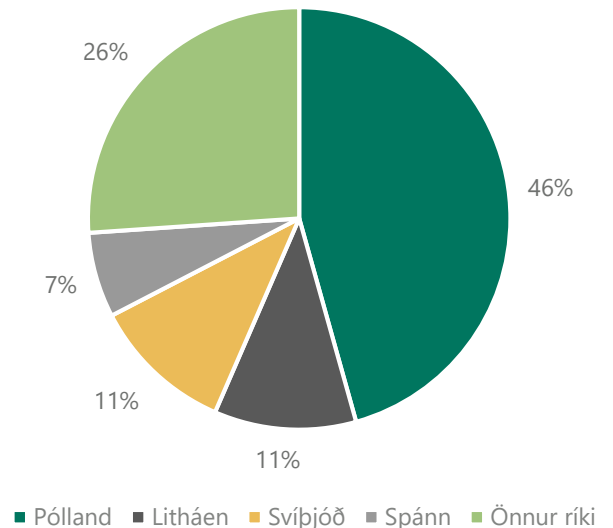
77% einstaklinga var ekki atvinnulaus 3 mánuðum seinna.

73% einstaklinga var ekki atvinnulaus 6 mánuðum seinna.

Atvinnuleit og flutningur atvinnuleysis-tryggingaréttinda milli Íslands og EES-ríkja

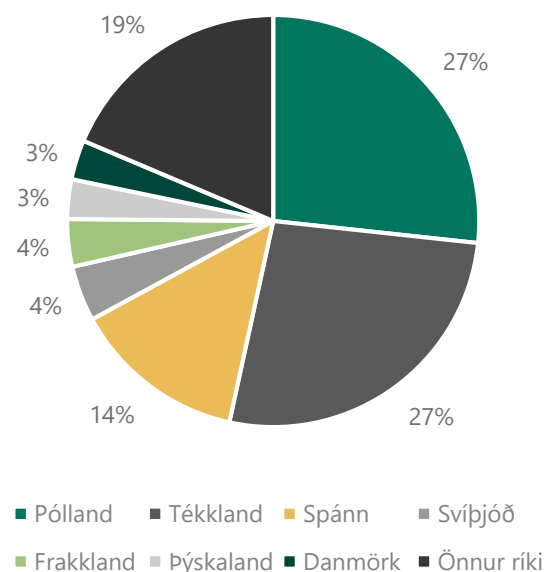
Atvinnuleitendur á Íslandi hafa þann möguleika að geta farið í atvinnuleit innan annars EES-ríkis í allt að þrjá mánuði og halda atvinnuleysisbótum sínum, fái þeir útgefið svokallað U2 vottorð sem Vinnumálastofnun hefur umsýslu með. Í október voru gefin út 46 slík vottorð til einstaklinga sem fóru í atvinnuleit til Evrópu.

Útgefin U2 vottorð vegna atvinnuleitar í öðru EES ríki, október 2018



Flestir fóru í atvinnuleit til Póllands eða 21 einstaklingur. Fimm einstaklingar fóru til Spánnar og aðrir fimm til Svíþjóðar og 15 einstaklingar fóru til 11 annarra ríkja. Það sem af er ári hafa verið gefin út 513 U2 vottorð. Í október komu sex einstaklingar til landsins í atvinnuleit með slíkt vottorð frá öðrum EES-ríkjum. Það sem af er ári hafa 53 einstaklingar komið til landsins með slíkt vottorð.

Útflutt réttindi í atvinnuleysisstryggingakerfinu eftir löndum, október 2018



Einstaklingar sem hafa unnið á Íslandi hafa einnig þann möguleika að óska eftir staðfestingu á atvinnuleysis-tryggingu sinni með það að markmiði að flytja hana til annars EES-ríkis. Í slíkum tilvikum sækja þeir um U1 vottorð. Í október var gefið út 161 U1 vottorð sem er rúmlega 70% aukning milli mánaða. Líkt og undanfarna mánuði voru flest vottorðin gefin út til Póllands (43), svo og 43 vottorð til Tékklands og 22 til Spánar. Það sem eftir stendur, eða 53 vottorð, voru gefin út til 15 annarra ríkja. Það sem af er ári hafa verið gefin út 945 U1 vottorð.

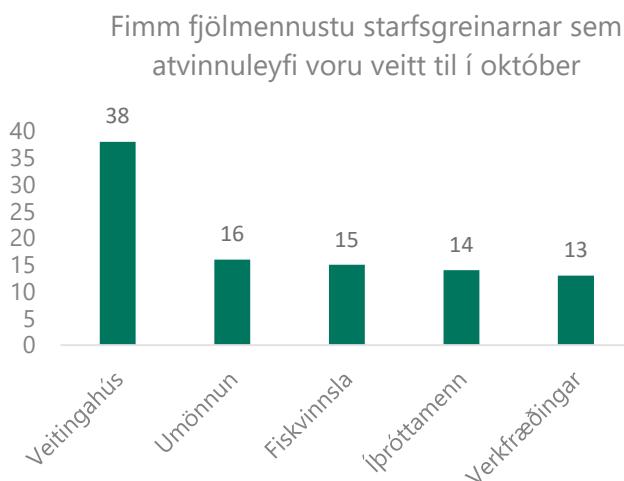
Útlendingar

Útlendingar á íslenskum vinnumarkaði

Vinnumálastofnun hefur veitt fleiri atvinnuleyfi það sem af er ári en allt árið 2017

Í október gaf Vinnumálastofnun út 205 atvinnuleyfi til útlendinga til að starfa hér á landi. Hefur stofnunin gefið út 1.769 atvinnuleyfi það sem af er ári. Hafa því fleiri atvinnuleyfi verið gefin út það sem af er þessu ári en allt árið 2017. Af útgefnum leyfum í október voru 48 til nýrra útlendinga á íslenskum vinnumarkaði, 79 framlengd leyfi, 10 á grundvelli þjónustusamnings og 68 leyfi til námsmanna.

Flestir sem fengu útgefið atvinnuleyfi í október fengu það til þess að starfa á veitingahúsum, næst flest við umönnun og þriðji stærsti hópurinn til að starfa við fiskvinnslu. Á meðfylgjandi súluriti má sjá fimm stærstu starfsgreinarnar sem atvinnuleyfi voru veitt til í október.

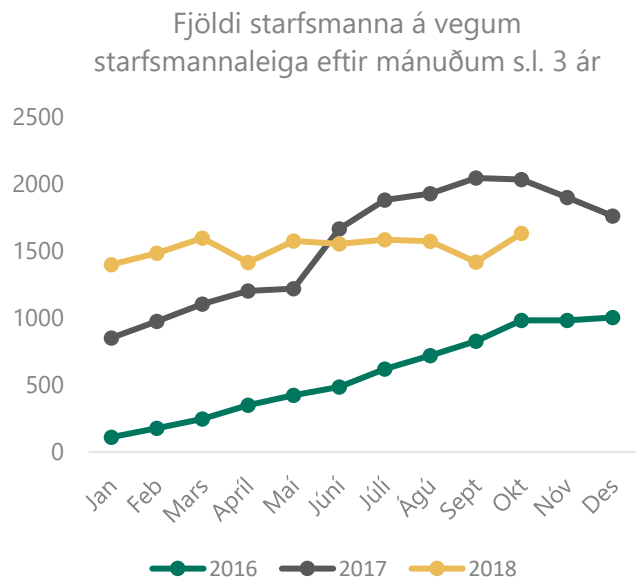


Fjölmennasti mánuður ársins 2018 hvað varðar fjölda starfsmanna á vegum starfsmannaleiga

Samkvæmt skráningu til Vinnumálastofnunar voru samtals 29 erlendra fyrirtæki starfandi í október 2018. Fjöldi starfsmanna á vegum erlendra fyrirtækja var samtals 212 í október og hefur þeim fækkað um 50 frá því í síðasta mánuði. Verði sambærileg þróun áfram út árið má reikna með að útsendir starfsmenn á árinu 2018 verði um 35% færri en allt árið 2017.

Þá voru starfsmenn starfsmannaleiga, innlendra sem erlendra, samtals 1.631 í mánuðinum á vegum 27 starfsmannaleiga. Þessum starfsmönnum hefur fjölgað um 215 milli mánaða. Það sem af er ári hafa ekki fleiri starfsmenn á vegum starfsmannaleiga starfað á innlendum vinnumarkaði í einum mánuði en í október síðastliðnum. Til samanburðar störfuðu flestir starfsmenn á vegum starfsmannaleiga í september mánuði árið 2017, en í þeim mánuði voru samtals starfandi 2.044 starfsmenn á þeirra vegum.

Á meðfylgjandi línuriti má sjá fjölda starfsmanna á vegum starfsmannaleiga á íslenskum vinnumarkaði eftir mánuðum síðustu þrjú ár:



Það sem af er ári hafa 298 fyrirtæki nýtt sér þjónustu starfsmannaleiga. Hefur þeim fjölgað úr 260 í 298 eða um 38 fyrirtæki frá því í fyrra.

FÆÐINGARORLOFSSJÓÐUR GREIDDI

1.013 milljónir í október
til 4.100 foreldra

ÁBYRGÐARSJÓÐUR LAUNA GREIDDI

94 launamönnum
vangoldin laun vegna gjaldþrota
fyrirtækja í október

Sjá nánar tölulegar upplýsingar á [mælaborði](#)
Vinnumálastofnunar og í [excelskjöllum](#).

Ítarlegri upplýsingar um atvinnuleysi og þróun þess má finna á vefsíðu okkar:

Mælaborðið sýnir atvinnuleysistödlur út frá ýmsum þáttum 2 ár aftur í tímann, þar sem sjá má á myndrænan hátt samanburð eftir bakgrunni s.s. kyni, aldri og sveitarfélögum.

Excelskjöl með tölulegum upplýsingum yfir lengri tímabil, ítarlega niður brotið eftir bakgrunnspáttum.

Pdf skjöl fylgja mánaðarskýrslu og auðvelt er að prenta út. Þar er að finna samanburð við fyrri mánuð og sama mánuð fyrir ári síðan, brotið niður m.a. eftir kyni og aldri.

Hér er að finna upplýsingar um mælingu á skráðu atvinnuleysi og aðrar forsendur fyrir tölum Vinnumálastofnunar um atvinnuleysi og fjölda atvinnulausra