

VINNUMARKAÐURINN Á ÍSLANDI

Yfirlit, horfur og þjónusta Vinnumálastofnunar –ágúst 2019

Skráð atvinnuleysi var 3,5 % í ágúst

Skráð atvinnuleysi í ágúst mældist 3,5% og jókst um 0,1 prósentustig frá júlí.

Að jafnaði voru 6.748 einstaklingar á atvinnuleysissskrá í ágúst og fækkaði um 83 frá júlí. Alls voru 2.489 fleiri á atvinnuleysissskrá í ágúst 2019 en í ágúst árið áður.

Alls voru 3.574 karlar að jafnaði atvinnulausir í ágúst og 3.174 konur og var atvinnuleysi 3,3% meðal karla og 3,7% meðal kvenna og breyttist ekki hjá báðum kynjum frá júlí.

Gera má ráð fyrir að skráð atvinnuleysi verði svipað í september og í ágúst eða á bilinu 3,4% til 3,6%.

Í ágúst tók 471 einstaklingur þátt í úrræðum eða starfsþjálfunarverkefnum. Um 96 einstaklingar fóru í ýmiss konar grunnúrræði.

Alls fóru 1.077 einstaklingar af skrá í ágústmánuði, þar af fóru 657 í vinnu eða um 61%.

Alls komu inn 119 ný störf sem auglýst voru í vinnu- miðlun hjá Vinnumálastofnun í ágúst. Um nokkuð fjölbreytt störf var að ræða en mest þjónustustörf og störf verkafólks í ýmiss konar þjónustu eða 35 störf í hvoru um sig. Þá voru auglýst 15 afgreiðslustörf og 12 störf fyrir iðnaðarmenn.

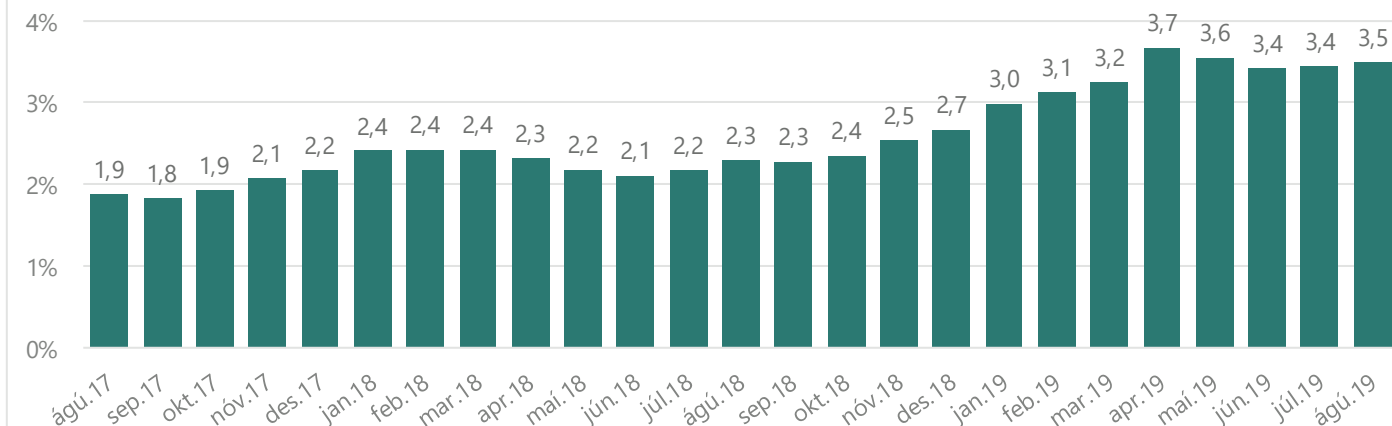
Í ágúst gaf Vinnumálastofnun út 212 atvinnuleyfi til útlendinga til að starfa hér á landi. Af útgefnum leyfum voru 66 til nýrra útlendinga á íslenskum vinnumarkaði og 146 leyfi voru framlengd.

Samkvæmt skráningu til Vinnumálastofnunar voru 37 erlend þjónustufyrirtæki starfandi í ágúst 2019 með samtals 230 starfsmenn.

Þá voru starfsmenn starfsmannaleiga, innlendra og erlendra, samtals 978 í ágúst á vegum 24 starfsmannaleiga.

Alls voru 2.605 erlendir ríkisborgarar án atvinnu í lok ágúst eða um 36% allra atvinnulausra. Þessi fjöldi samsvarar um 7,4% atvinnuleysi meðal erlendra ríkisborgara.

Skráð atvinnuleysi frá ágúst 2017 til ágúst 2019

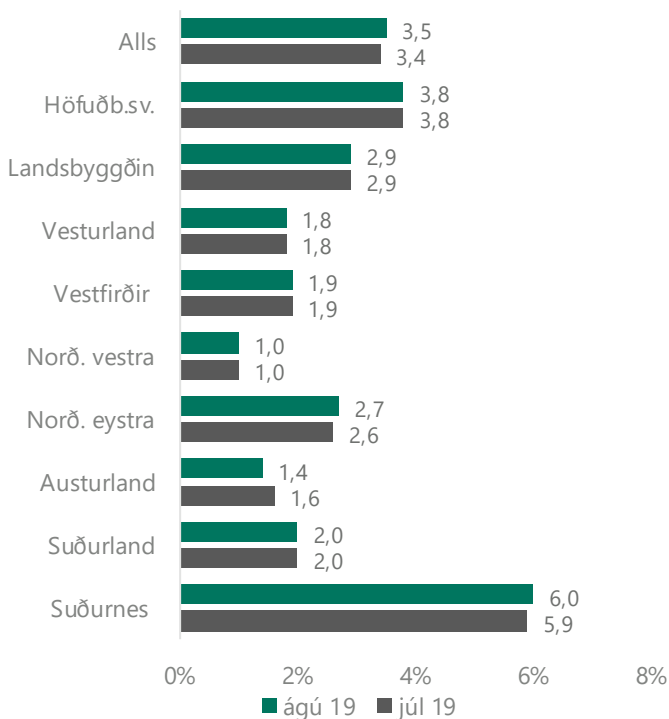


Greining atvinnuleysis

Atvinnuleysi í ágúst og horfur til næstu mánaða

Skráð atvinnuleysi í ágúst mældist eins og fyrr segir 3,5% og voru að jafnaði 6.748 einstaklingar á atvinnuleysissskrá í mánuðinum. Að meðaltali fækkaði atvinnulausum um 83 á atvinnuleysissskrá frá júlí. Alls voru í ágúst 2.489 fleiri á atvinnuleysissskrá en í ágúst 2018.

Atvinnuleysi eftir landshlutum



Búseta atvinnulausra, kyn og aldur

Atvinnuleysi var mest á Suðurnesjum í ágúst eða 6,0% og hækkaði um 0,1 prósentustig milli mánaða. Á höfuðborgarsvæðinu var atvinnuleysið 3,8% eða óbreytt frá júlí. Á flestum stöðum var atvinnuleysi óbreytt eða breyttist lítið. Á Austurlandi lækkaði atvinnuleysið um 0,2 prósentustig en jókst um 0,1 prósentustig á Norðurlandi eystra.

Alls voru 3.574 karlar að jafnaði atvinnulausir í ágúst og 3.174 konur og var atvinnuleysi 3,3% meðal karla og 3,7% meðal kvenna eða óbreytt frá júlí.

Alls voru 772 einstaklingar á aldrinum 18-24 ára atvinnulausir í lok ágúst í ár sem samsvarar um 2,7%

skráðu atvinnuleysi. Atvinnulausum ungmönnum hefur fjölgað um 241 frá ágúst 2018 þegar fjöldi atvinnulausra á þessu aldursbili var 531.

Lengd atvinnuleysis

Alls hafði 1.379 verið án atvinnu í meira en 12 mánuði í lok ágúst en voru 928 í ágústlok 2018. Hefur þeim því fjölgað um 451 milli ára. Hlutfall langtímaatvinnulausra var 19,2% af öllum á atvinnuleysissskrá í ágúst 2019 en um 20% í ágúst árið 2018.

Atvinnugreinar og starfsstéttir

Atvinnulausum fjölgaði í öllum atvinnugreinum í ágúst 2019 frá ágúst 2018. Mesta fjölgunin var á fjölda atvinnulausra í flutningastarfsemi og í ýmis konar sérhæfðri þjónustu. Minnsta aukning atvinnulausra var í heilbrigðisstarfsemi, fræðslustarfsemi og fiskvinnslu.

Að því er varðar fjölda atvinnulausra eftir starfsstéttum þá fjölgaði atvinnulausum, mest meðal véla- og vélgæslufólks og við ýmis þjónustustörf og skrifstofufólks frá því í ágúst 2018 en minnst í störfum í landbúnaði og í sjávarútvegi.

GREIÐSLUSTOFA GREIÐDI

1.864 milljónir í ágúst

þar af voru:

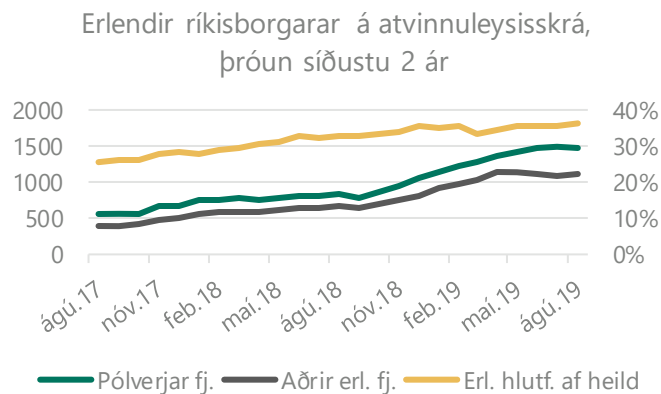
1.684 milljónir vegna hefðbundinna atvinnuleysistrygginga.

55 milljónir vegna barnadagpeninga.

125 milljónir vegna tekjutengdra atvinnuleysistrygginga.

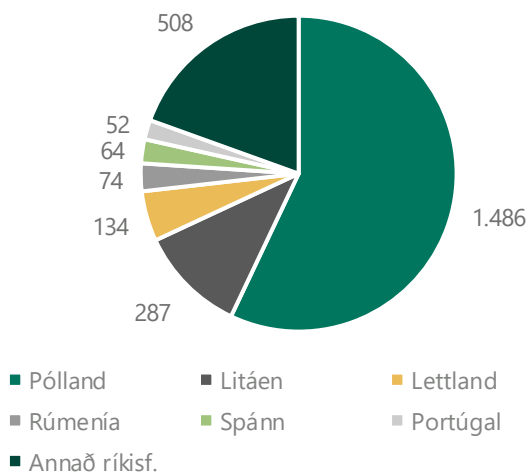
Atvinnulausir erlendir ríkisborgarar

Alls voru 2.605 erlendir ríkisborgarar án atvinnu í lok ágúst eða um 36% allra atvinnulausra. Þessi fjöldi samsvarar um 7,4% atvinnuleysi meðal erlendra ríkisborgara. Þetta er talsverð aukning frá því í ágúst 2018 þegar hlutfall atvinnulausra erlendra ríkisborgara var um 33% allra atvinnulausra eða sem svarar um 4,9% atvinnuleysi.



Flestir erlendir ríkisborgarar á atvinnuleysissskrá komu frá Póllandi eða 1.486, sem er um 57% allra erlendra ríkisborgara á atvinnuleysissskrá. Því næst koma Litháar og Lettar en færri af öðrum þjóðernum.

Fjöldi atvinnulausra erlendra ríkisborgara skipt eftir þjóðerni í lok ágúst 2019



Horfur til næstu mánaða

Gera má ráð fyrir að skráð atvinnuleysi verði svipað í september og í ágúst og á bilinu 3,4% til 3,6%.

Þjónusta við atvinnuleitendur

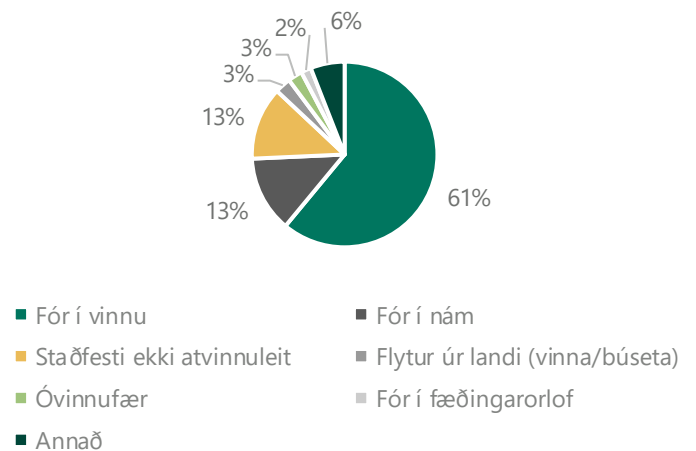
Vinnumiðlun, ráðgjöf og þjónusta við einstaka hópa

Atvinnuleitendur sem fóru af skrá

Alls fóru 1.077 einstaklingar af skrá í ágústmánuði, þar af fóru 657 í vinnu eða um 61%. Þá voru 137 (13%) einstaklingar afskráðir því þeir staðfestu ekki atvinnuleit í lok ágúst. Gera má ráð fyrir að stór hluti þeirra hafi farið í vinnu.

Ýmsar aðrar ástæður eru fyrir afskráningu þeirra sem eftir standa, t.d. voru 143 einstaklingar afskráðir vegna þess að þeir fóru í nám, 30 einstaklingar fluttu úr landi, 27 einstaklingar voru afskráðir vegna óvinnufærni og 19 einstaklingar fóru í fæðingarorlof.

Ástæða þess að fólk fór af atvinnuleysissskrá í ágúst 2019



Hlutfallslega afskráðust fleiri konur en karlar í ágúst, 57% voru konur en 43% karlar. Um 62% afskráðra eða 664 einstaklingar höfðu verið atvinnulausir í innan við hálfu ári og 23% (245) í 6 til 12 mánuði. Um 16% afskráðra (168) höfðu verið atvinnulausir lengur en eitt ár.

Hlutfallslega voru flestir afskráðra í aldurshópnum 18-29 ára eða 40% og um 32% voru 30-39 ára. Í aldurshópnum 40-49 ára og 50 ára eða eldri voru 14% afskráðra í hvorum hóp.

Auglýst störf í vinnumiðlun í ágúst

Alls komu inn 119 ný störf sem auglýst voru í vinnumiðlun hjá Vinnumálastofnun í ágúst. Um nokkuð fjölbreytt störf var að ræða en mest þjónustustörf og störf verkafólks í ýmiss konar þjónustu eða 35 störf í hvoru um sig. Þá voru auglýst 15 afgangslustörf og 12 störf fyrir iðnaðarmenn. Flest auglýstra starfa teljast almenn störf eða um 81%. Annað er átaksverkefni eða reynsluráðning. Flest starfanna eða 36% eru á höfuðborgarsvæðinu, 18% á Suðurlandi og 13% á Suðurnesjum. Þá eru 33% annars staðar á landinu.

Auglýst störf eftir starfsstétt	Fjöldi	Hlutfall
Stjórnunar- /sérfræði- /skrifstofustörf	13	11%
Þjónustustörf	35	29%
Afgreiðslustörf	15	13%
Iðnaðarmenn	12	10%
Verkafólk í þjónustu	35	29%
Verkafólk í iðnaði, landbúnaði o.fl.	9	8%
Samtals	119	100%

Þátttaka í vinnumarkaðsúrræðum

Einn hluti vinnumarkaðsaðgerða er að bjóða atvinnuleitendum upp á fundi, viðtöl, námskeið, námsleiðir, endurhæfingu og önnur úrræði sem eru til þess fallin að styrkja stöðu atvinnuleitandans í atvinnuleit sinni. Þá stendur atvinnuleitendum sem verið hafa atvinnulausir um lengri tíma til boða að taka þátt í starfsþjálfun og frumkvöðlastarfi innan fyrirtækja eða stofnana og fara þá af skrá tímabundið á meðan á úrræðinu stendur.

Í ágúst tók 471 einstaklingur þátt í úrræðum eða starfsþjálfunarverkefnum. Um 96 einstaklingar fóru í ýmiss konar grunnúrræði. Grunnúrræði eru stutt úrræði sem standa öllum atvinnuleitendum til boða. Þar má nefna starfsleitarnámskeið, ferilskrárgerð, markmiðasetningu og sjálfstyrkingu. Þá fóru 43 einstaklingar á ýmiss konar námskeið. Í flestum tilvikum var þar um að ræða íslenskunámskeið fyrir útlendinga en einnig fóru einhverjir á önnur starfstengd námskeið. Þá voru 66 einstaklingar skráðir í lengra nám á framhalds- eða háskólastigi og 28 einstaklingar voru í endurhæfingarúrræði.

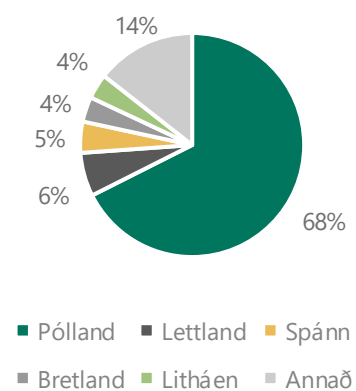
Atvinnuleitendur hafa haft möguleika á að vinna að þróun eigin viðskiptahugmyndar með aðstoð ráðgjafar og handleiðslu til þess að skapa sér starf til framtíðar. Í ágúst unnu 29 einstaklingar að slíkri hugmynd. Þá voru 129 einstaklingar í starfstengdum vinnumarkaðsúrræðum, flestir í almennri starfsþjálfun eða í frumkvöðlastarfi innan fyrirtækja og stofnana.

Loks voru 80 einstaklingar með vinnusamning öryrkja eða önnur sértæk úrræði í ágúst. Vinnusamningar öryrkja eru endurgreiðslusamningar við atvinnurekendur sem hafa ráðið fólk með skerta starfsgetu til starfa. Þeim samningum er ætlað að auka tækifæri atvinnuleitenda með skerta starfsgetu til að ráða sig í vinnu á almennum markaði.

Atvinnuleit og flutningur atvinnuleysis-tryggingaréttinda milli Íslands og EES-ríkja

Atvinnuleitendur á Íslandi hafa þann möguleika að geta farið í atvinnuleit innan annars EES-ríkis í allt að þrjú mánuði og halda atvinnuleysisbótum sínum, fái þeir útgefið svokallað U2 vottorð sem Vinnumálastofnun hefur umsýslu með. Í ágúst voru gefin út 111 slík vottorð til einstaklinga sem fóru í atvinnuleit til Evrópu. Flestir fóru í atvinnuleit til Póllands eða 75 einstaklingar, sjö einstaklingar fóru til Lettlands og fimm fóru til Spánar. Þá voru gefin út 24 vottorð til viðbótar til 13 annarra ríkja. Í ágúst komu átta einstaklingar til landsins í atvinnuleit með slík vottorð frá öðrum EES-ríkjum.

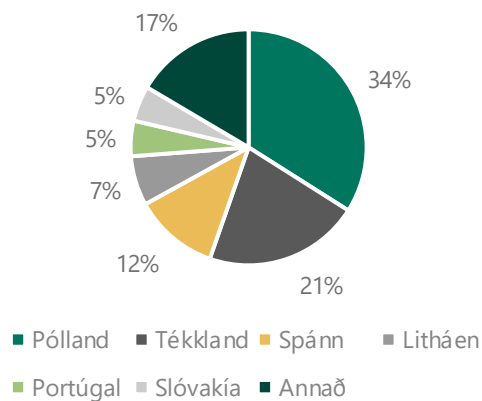
Útgefin U2 vottorð vegna atvinnuleitar í öðru EES ríki, ágúst 2019



Einstaklingar sem hafa unnið á Íslandi hafa einnig þann möguleika að óska eftir staðfestingu á atvinnuleysis-tryggingu sinni með það að markmiði að flytja hana til annars EES-ríkis. Í slíkum tilvikum sækja þeir um U1

vottorð. Í ágúst voru gefin út 103 U1 vottorð. Líkt og oftast áður voru flest vottorð gefin út til Póllands (35), 22 vottorð voru gefin út til Tékklands og 12 til Spánar. Þau sem eftir standa, eða 34 vottorð, voru gefin út til 12 annarra ríkja.

Útflutt réttindi í atvinnuleysisstryggingakerfinu eftir löndum, ágúst 2019



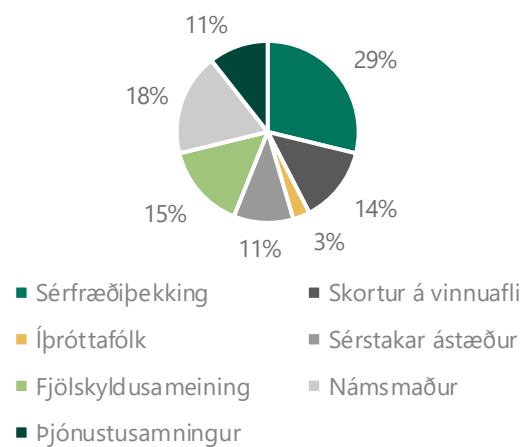
Útlendingar

Atvinnuleyfi, erlend þjónustufyrirtæki og starfsmannaleigur

Atvinnuleyfi

Í ágúst gaf Vinnumálastofnun út 212 atvinnuleyfi til útlendinga til að starfa hér á landi. Af útgefnum leyfum voru 66 til nýrra útlendinga á íslenskum vinnumarkaði og 146 leyfi voru framlengd.

Ný atvinnuleyfi eftir tegund í ágúst 2019



Flestir sem fengu útgefið atvinnuleyfi í ágúst, hvort sem var nýtt eða framlengt, fengu námsmannaleyfi. Þá voru gefin út 57 sérfræðileyfi og 21 leyfi vegna skorts á vinnuafli. Þegar atvinnuleyfi eru skoðuð eftir starfsgreinum í ágúst voru flest leyfi gefin út vegna þjónustustarfa eða 32%. Um 30% vegna starfa sem krefjast sérfræðipækkingar eða sérmenntunar og 16% vegna starfa verkafólks í fiskvinnslu, ræstingum og skyldum störfum.

Erlend þjónustufyrirtæki og starfsmannaleigur

Samkvæmt skráningu til Vinnumálastofnunar voru 37 erlend þjónustufyrirtæki starfandi í ágúst 2019 með samtals 230 starfsmenn. Þá voru starfsmenn starfsmannaleiga, innlendra og erlendra samtals 978 í ágúst á vegum 24 starfsmannaleiga. Flestir starfsmenn starfsmannaleiga koma frá Póllandi eða 57%, 22% er frá Litháen og 10% frá Lettlandi. Þeir sem eftir standa eða um 11% starfsmanna koma frá 10 öðrum ríkjum.

Sjá nánar tölulegar upplýsingar í [excelskjölum](#) og á [mælaborði](#) Vinnuálastofnunar.

ÁBYRGÐASJÓÐUR LAUNA GREIDDI

98 launamönnum

vangoldin laun vegna gjaldþrota 10 fyrirtækja í
ágúst

Ítarlegri upplýsingar um atvinnuleysi og þróun þess má finna á vefsíðu okkar:

Mælaborðið sýnir atvinnuleysistölu út frá ýmsum þáttum 2 ár aftur í tímann, þar sem sjá má á myndrænan hátt samanburð eftir bakgrunni s.s. kyni, aldri og sveitarfélögum.

Excelskjöl með tölulegum upplýsingum yfir lengri tímabil, ítarlega niður brotið eftir bakgrunnspáttum.

Pdf skjöl fylgja mánaðarskýrslu og auðvelt er að prenta út. Þar er að finna samanburð við fyrri mánuð og sama mánuð fyrir ári síðan, brotið niður m.a. eftir kyni og aldri.

Hér er að finna upplýsingar um mælingu á skráðu atvinnuleysi og aðrar forsendur fyrir tölum Vinnuálastofnunar um atvinnuleysi og fjölda atvinnulausra