

VINNUMARKAÐURINN Á ÍSLANDI

Yfirlit, horfur og þjónusta Vinnumálastofnunar — nóvember 2019

Skráð atvinnuleysi var 4,1 % í nóvember

Skráð atvinnuleysi í nóvember mældist 4,1% og jókst um 0,3 prósentustig frá október.

Að jafnaði voru 7.617 einstaklingar á atvinnuleysissskrá í nóvember og fjölgaði um 578 frá október. Alls voru 3.006 fleiri á atvinnuleysissskrá í nóvember 2019 en í nóvember árið áður.

Alls voru 4.320 karlar að jafnaði atvinnulausir í nóvember og 3.297 konur og var atvinnuleysi 4,2% meðal karla og jókst um 0,4 prósentustig og 4,1% meðal kvenna og jókst um 0,2 prósentustig frá október.

Atvinnuleysi var langmest á Suðurnesjum í nóvember eða 8,4% og jókst um 1,1 prósentustig milli mánaða. Næstmest var atvinnuleysi á höfuðborgarsvæðinu eða 4,2% og 3,6% á Norðurlandi eystra. Minnst var atvinnuleysið á Norðurlandi vestra eða 1,4%. Gera má ráð fyrir að skráð atvinnuleysi aukist enn í desember og verði á bilinu 4,2% til 4,4%.

Greiddar voru 2.128 milljónir í atvinnuleysistryggingar í nóvember. Vinnumálastofnun mun skv.reglugerð greiða desemberuppbót í desember.

Í nóvember tóku 1.276 einstaklingar þátt í úrræðum eða starfsþjálfunarverkefnum. Um 611 einstaklingar fóru í ýmiss konar grunnúrræði.

Alls fóru 643 einstaklingar af skrá í nóvembermánuði, þar af fóru 343 í vinnu eða um 53%.

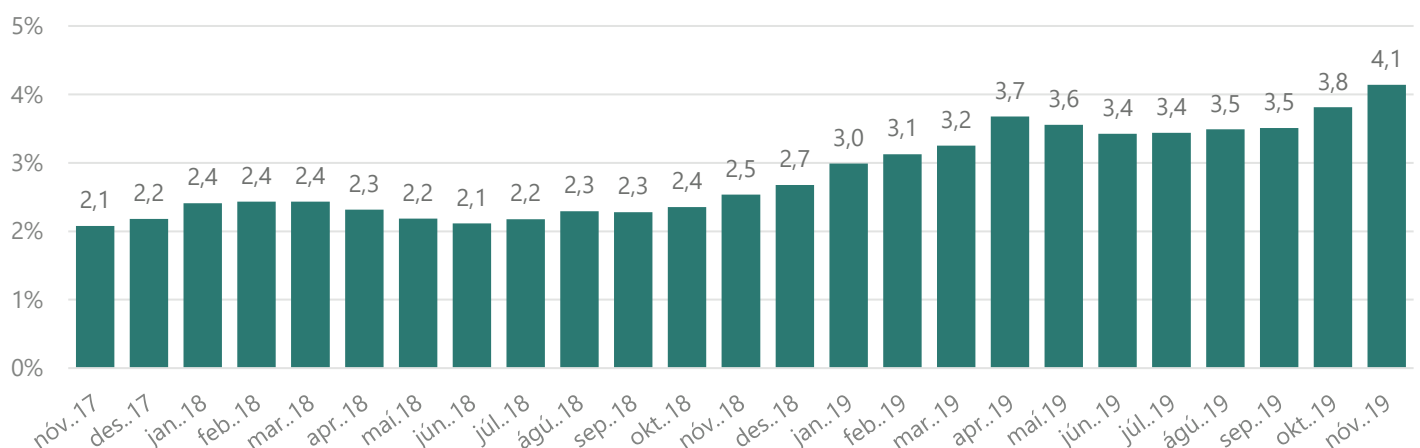
Alls komu inn 65 ný störf sem auglýst voru í vinnumiðlun hjá Vinnumálastofnun í nóvember. Um nokkuð fjölbreytt störf var að ræða en mest stjórnunar- sérfræði- eða skrifstofustörf samtals 19 störf.

Í nóvember gaf Vinnumálastofnun út 170 atvinnuleyfi til útlendinga til að starfa hér á landi. Af útgefnum leyfum voru 73 til nýrra útlendinga á íslenskum vinnumarkaði og 97 leyfi voru framlengd.

Þá voru starfsmenn starfsmannaleiga, innlendra og erlendra samtals 900 í nóvember á vegum 24 starfsmannaleiga.

Alls voru 3.266 erlendir ríkisborgarar án atvinnu í lok nóvember eða um 39% allra atvinnulausra.

Skráð atvinnuleysi frá nóvember 2017 til nóvember 2019

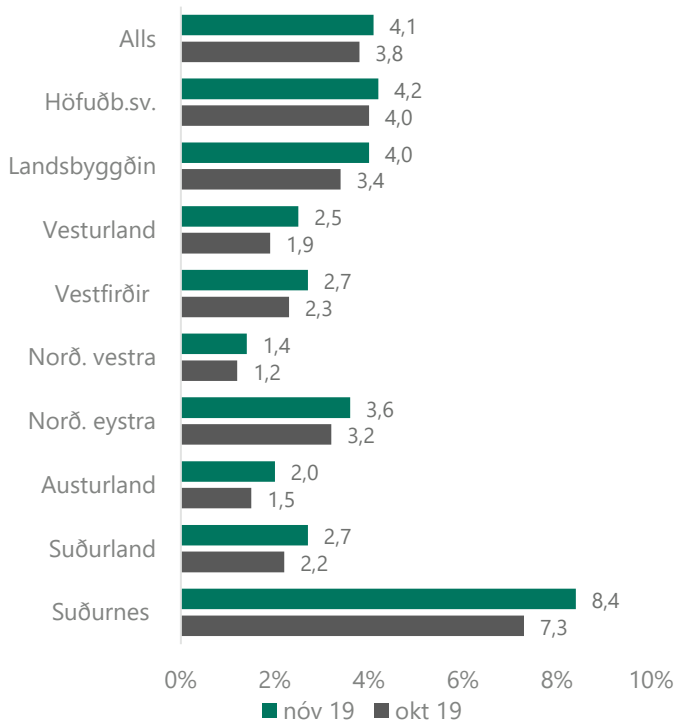


Greining atvinnuleysis

Atvinnuleysi í nóvember og horfur til næstu mánaða

Skráð atvinnuleysi í nóvember mældist eins og fyrr segir 4,1% og voru að jafnaði 7.617 einstaklingar á atvinnuleysissskrá í mánuðinum. Að meðaltali fjölgaði atvinnulausum um 578 á atvinnuleysissskrá frá október. Alls voru í nóvember 3.006 fleiri á atvinnuleysissskrá en í nóvember 2018.

Atvinnuleysi eftir landshlutum



Búseta atvinnulausra, kyn og aldur

Atvinnuleysi var langmest á Suðurnesjum í nóvember eða 8,4% og jókst um 1,1 prósentustig milli mánaða. Næstmest var atvinnuleysi á höfuðborgarsvæðinu eða 4,2% og 3,6% á Norðurlandi eystra. Minnst var atvinnuleysið á Norðurlandi vestra eða 1,4%. Mesta hlutfallslega aukning atvinnuleysis var á Vesturlandi og jókst atvinnuleysi þar um 0,6 prósentustig frá október og var 2,5%. Á Austurlandi var hlutfallslega næst mesta aukning eða um 0,5 prósentustig. Hins vegar var næstmínst atvinnuleysi á landinu á Austurlandi í nóvember eða 2,0%. Á Norðurlandi eystra jókst

atvinnuleysi um 0,4 prósentustig og var 3,6%. Á landsbyggðinni sem heild jókst atvinnuleysið um 0,6 prósentustig og var 4,0%.

Alls voru 4.320 karlar að jafnaði atvinnulausir í nóvember og 3.297 konur og var atvinnuleysi 4,2% meðal karla og jókst um 0,4 prósentustig og 4,1% meðal kvenna og jókst um 0,2 prósentustig frá október.

Alls voru 1.006 einstaklingar á aldrinum 18-24 ára atvinnulausir í lok nóvember í ár sem samsvarar um 3,8% skráðu atvinnuleysi. Atvinnulausum ungmennum hefur fjölgað um 394 frá nóvember 2018 þegar fjöldi atvinnulausra á þessu aldursbili var 612.

Lengd atvinnuleysis

Alls höfðu 1.540 verið án atvinnu í meira en 12 mánuði í lok nóvember en voru 961 í nóvemberlok 2018. Hefur þeim því fjölgað um 579 milli ára. Hlutfall langtíma-atvinnulausra var 19% af öllum á atvinnuleysissskrá í nóvember 2019 eða sama og í nóvember 2018.

Atvinnugreinar og starfsstéttir

Atvinnulausum fjölgaði í öllum atvinnugreinum í nóvember 2019 frá nóvember 2018. Mesta fjölgunin var á fjölda atvinnulausra í flutningastarfsemi í mannvirkjagerð og í ýmsri sérfræðistarfsemi. Minnsta fjölgun atvinnulausra var í fræðslustarfsemi heilsbrigðisþjónustu og í fiskveiðum.

**GREIÐSLUSTOFA GREIDDI
2.128 milljónir í nóvember**

Par af voru:

**1.947 milljónir vegna
hefðbundinna
atvinnuleysisstrygginga.**

**58 milljónir vegna
barnadagpeninga.**

**123 milljónir vegna tekjutengdra
atvinnuleysisstrygginga.**

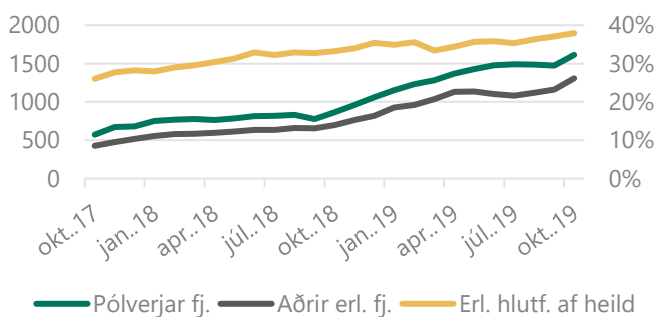
Að því er varðar fjölda atvinnulausra eftir starfsstéttum þá fjölgaði atvinnulausum mest hjá vélafólki, sérmenntuðu starfsfólki og skrifstofufólki.

Atvinnulausir erlendir ríkisborgarar

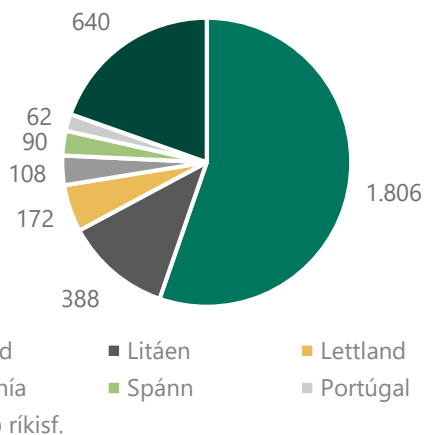
Alls voru 3.266 erlendir ríkisborgarar án atvinnu í lok nóvember eða um 39% allra atvinnulausra. Þessi fjöldi samsvarar um 9,3% atvinnuleysi meðal erlendra ríkisborgara. Þetta er mikil aukning frá því í nóvember 2018 þegar hlutfall atvinnulausra erlendra ríkisborgara var um 34% allra atvinnulausra eða sem svarar um 5,2% atvinnuleysi.

Flestir erlendir ríkisborgarar á atvinnuleysissskrá komu frá Póllandi eða 1.806, sem er um 55% allra erlendra ríkisborgara á atvinnuleysissskrá. Því næst koma Litháar og Lettar en færri af öðrum þjóðernum.

Erlendir ríkisborgarar á atvinnuleysissskrá, þróun síðustu 2 ár



Fjöldi atvinnulausra erlendra ríkisborgara skipt eftir þjóðerni í lok nóvember 2019



Horfur til næstu mánaða

Gera má ráð fyrir að skráð atvinnuleysi í desember aukist og verði á bilinu 4,2% til 4,4%.

Þjónusta við atvinnuleitendur

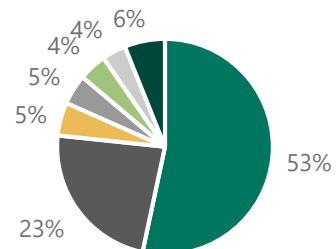
Vinnumiðlun, ráðgjöf og þjónusta við einstaka hópa

Atvinnuleitendur sem fóru af skrá

Alls fóru 643 einstaklingar af skrá í nóvembermánuði, þar af fóru 343 í vinnu eða um 53%. Þá voru 150 (23%) einstaklingar afskráðir því þeir staðfestu ekki atvinnuleit í lok nóvember. Gera má ráð fyrir að stór hluti þeirra hafi farið í vinnu.

Ýmsar aðrar ástæður eru fyrir afskráningu þeirra sem eftir standa, t.d. voru 32 einstaklingar afskráðir þar sem þeir voru óvinnufærir, 29 einstaklingar fóru í fæðingarorlof og 27 einstaklingar voru afskráðir vegna þess að þeir fluttu úr landi.

Ástæða þess að fólk fór af atvinnuleysissskrá í nóvember 2019



- Fórn í vinnu
- Óvinnufær
- Flytur úr landi (vinna/búseta)
- Annað
- Staðfesti ekki atvinnuleit
- Fórn í fæðingarorlof
- Hætti við/dró umsókn tilbaka

Hlutfallslega afskráðust fleiri karlar en konur í nóvember, 56% voru karlar en 44% konur. Um 74% afskráðra eða 478 einstaklingar höfðu verið atvinnulausir í innan við hálf ár og 14% (91) í 6 til 12 mánuði. Um 12% afskráðra (74) höfðu verið atvinnulausir lengur en eitt ár.

Hlutfallslega voru flestir afskráðra í aldurshópnum 18-29 ára eða 38% og um 30% voru 30-39 ára. Í aldurshópnum 40-49 ára voru 14% afskráðra en 17% voru 50 ára eða eldri.

Auglýst störf í vinnumiðlun í nóvember

Alls komu inn 65 ný störf sem auglýst voru í vinnumiðlun hjá Vinnumálastofnun í nóvember. Um nokkuð fjölbreytt störf var að ræða en mest stjórnunar-sérfræði- eða skrifstofustörf eða 19 störf. Þá voru auglýst 12 störf verkafólks í ýmiss konar þjónustu 10 störf verkafólks í iðnaði, landbúnaði ofl. Flest auglýstra starfa teljast almenn störf eða um 62%. Annað er átaksverkefni, reynsluráðning eða störf fyrir fatlaða. Flest starfanna, eða 57%, voru á höfuðborgarsvæðinu, 11% á Austurlandi og 12% á Suðurnesjum. Þá voru 20% annars staðar á landinu.

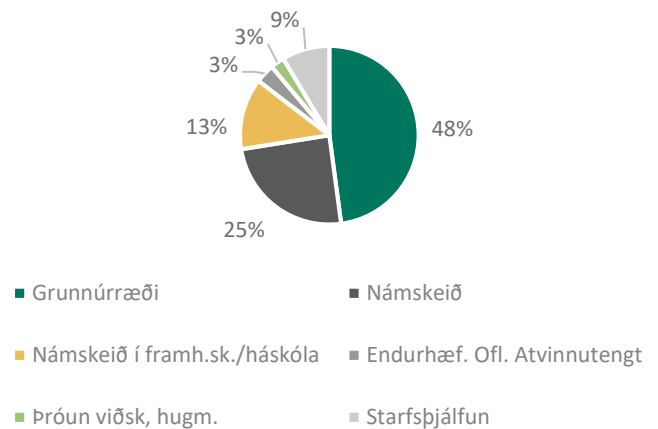
Auglýst störf eftir starfsstétt	Fjöldi	Hlutfall
Stjórnunar- /sérfræði- /skrifstofustörf	19	29%
Þjónustustörf	9	14%
Afgreiðslustörf	8	12%
Iðnaðarmenn	7	11%
Verkafólk í þjónustu	12	18%
Verkafólk í iðnaði, landbúnaði o.fl.	10	15%
Samtals	65	100%

Þátttaka í vinnumarkaðsúrræðum

Einn hluti vinnumarkaðsaðgerða er að bjóða atvinnuleitendum upp á fundi, viðtöl, námskeið, námsleiðir, endurhæfingu og önnur úrræði sem eru til þess fallin að styrkja stöðu atvinnuleitandans í atvinnuleit sinni. Þá stendur atvinnuleitendum sem verið hafa atvinnulausir um lengri tíma til boða að taka þátt í starfsþjálfun og frumkvöðlastarfi innan fyrirtækja eða stofnana og fara þá af skrá tímabundið á meðan á úrræðinu stendur.

Í nóvember tóku 1.276 einstaklingar þátt í úrræðum eða starfsþjálfunarverkefnum. Um 611 einstaklingar fóru í ýmiss konar grunnúrræði. Grunnúrræði eru stutt úrræði sem standa öllum atvinnuleitendum til boða. Þar má nefna starfsleitarnámskeið, ferilskrágerð, markmiðasetningu og sjálfsstyrkingu. Þá fóru 314 einstaklingar á ýmiss konar námskeið. Í flestum tilvikum var þar um að ræða íslenskunámskeið fyrir útlendinga en einnig fóru einhverjir á önnur starfstengd námskeið. Þá voru 165 einstaklingar skráðir í lengra nám á framhalds- eða háskólastigi og 44 einstaklingar voru í atvinnutengdu úrræði eða endurhæfingarúrræði.

Þátttaka í námskeiðum og úrræðum í nóvember 2019

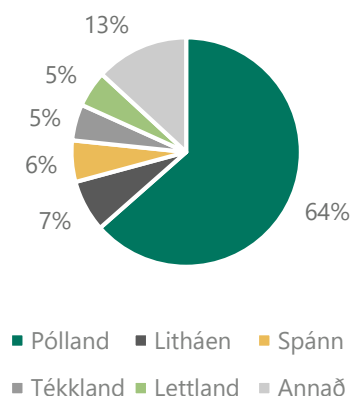


Atvinnuleitendur hafa haft möguleika á að vinna að þróun eigin viðskiptahugmyndar með aðstoð ráðgjafar og handleiðslu til þess að skapa sér starf til framtíðar. Í nóvember unnu 32 einstaklingar að slíkri hugmynd. Þá voru 110 einstaklingar í starfstengdum vinnumarkaðsúrræðum, flestir í almennri starfsþjálfun eða í frumkvöðlastarfi innan fyrirtækja og stofnana.

Atvinnuleit og flutningur atvinnuleysis-tryggingaréttinda milli Íslands og EES-ríkja

Atvinnuleitendur á Íslandi hafa þann möguleika að geta farið í atvinnuleit innan annars EES-ríkis í allt að þrjú mánuði og halda atvinnuleysisbótum sínum, fái þeir útgefið svokallað U2 vottorð sem Vinnumálastofnun hefur umsýslu með. Í nóvember voru gefin út 137 slík vottorð til einstaklinga sem fóru í atvinnuleit til Evrópu. Flestir fóru í atvinnuleit til Póllands eða 87 einstaklingar, 10 fóru til Litháen og átta til Spánar. Þá voru gefin út 32 vottorð til viðbótar til 12 annarra ríkja. Í nóvember komu þrjú einstaklingar til landsins í atvinnuleit með slík vottorð frá öðrum EES-ríkjum.

Útgefin U2 vottorð vegna atvinnuleitar í öðru EES ríki, nóvember 2019



Einstaklingar sem hafa unnið á Íslandi hafa einnig þann möguleika að óska eftir staðfestingu á atvinnuleysis-tryggingu sinni með það að markmiði að flytja hana til annars EES-ríkis. Í slíkum tilvikum sækja þeir um U1 vottorð. Í nóvember voru gefin út 146 U1 vottorð. Flest vottorðin voru gefin út til Tékklands (54), 24 vottorð voru gefin út til Póllands og 22 til Spánar. Þau sem eftir standa, eða 46 vottorð, voru gefin út til 17 annarra ríkja.

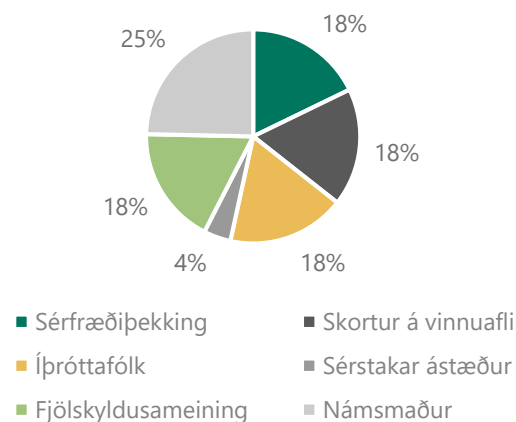
Útlendingar

Atvinnuleyfi, erlend þjónustufyrirtæki og starfsmannaleigur

Atvinnuleyfi

Í nóvember gaf Vinnumálastofnun út 170 atvinnuleyfi til útlendinga til að starfa hér á landi. Af útgefnum leyfum voru 73 til nýrra útlendinga á íslenskum vinnumarkaði og 97 leyfi voru framlengd.

Ný atvinnuleyfi eftir tegund í nóvember 2019



Flestir sem fengu útgefið atvinnuleyfi í nóvember, hvort sem var nýtt eða framlengt, fengu sérfræðileyfi eða 48 leyfi. Þá voru gefin út 39 leyfi vegna skorts á vinnuafli og 30 námsmannaleyfi. Þegar atvinnuleyfi eru skoðuð eftir starfsgreinum í nóvember voru flest leyfi gefin út vegna starfa sem krefjast sérfræði- eða sérmenntunar eða 36%. Um 21% vegna þjónustustarfa og sama hlutfall vegna verkafólks. Um 22% starfa voru í öðrum starfsgreinum.

ÁBYRGÐASJÓÐUR LAUNA GREIDDI

148 launamönnum

vangoldin laun vegna gjaldþrota
16 fyrirtækja í nóvember

Erlend þjónustufyrirtæki og starfsmannaleigur

Samkvæmt skráningu til Vinnumálastofnunar var 41 erlent þjónustufyrirtæki starfandi í nóvember 2019 með samtals 216 starfsmenn. Þá voru starfsmenn starfsmannaleiga, innlendra og erlendra samtals 900 í nóvember á vegum 24 starfsmannaleiga. Flestir starfsmenn starfsmannaleiga komu frá Póllandi eða 55%, 27% voru frá Litháen og 8% frá Lettlandi. Þeir sem eftir standa, eða um 10% starfsmanna, komu frá níu öðrum ríkjum.

Sjá nánar tölulegar upplýsingar í [excelskjölum](#) og á [mælaborði](#) Vinnumálastofnunar.

Ítarlegri upplýsingar um atvinnuleysi og þróun þess má finna á vefsíðu okkar:

Mælaborðið sýnir atvinnuleysistödlur út frá ýmsum þáttum 2 ár aftur í tímann, þar sem sjá má á myndrænan hátt samanburð eftir bakgrunni s.s. kyni, aldri og sveitarfélögum.

Excelskjöl með tölulegum upplýsingum yfir lengri tímabil, ítarlega niður brotið eftir bakgrunnspáttum.

Pdf skjöl fylgja mánaðarskýrslu og auðvelt er að prenta út. Þar er að finna samanburð við fyrri mánuð og sama mánuð fyrir ári síðan, brotið niður m.a. eftir kyni og aldri.

Hér er að finna upplýsingar um mælingu á skráðu atvinnuleysi og aðrar forsendur fyrir tölum Vinnumálastofnunar um atvinnuleysi og fjölda atvinnulausra