

VINNUMARKAÐURINN Á ÍSLANDI

Yfirlit, horfur og þjónusta Vinnumálastofnunar —Júlí 2021

Skráð atvinnuleysi lækkar áfram umtalsvert og var 6,1% í júlí

Skráð atvinnuleysi var 6,1% í júlí og lækkaði talsvert frá júní þegar það mældist 7,4%. Alls fækkaði atvinnulausum að meðaltali um 2.005 sem nemur 14% fækkun frá júnímánuði. Atvinnuleysi var 9,1% í maí, 10,4% í apríl, 11,0% í mars og 11,4% í febrúar 2021.

Atvinnulausir voru alls 12.537 í lok júlí, 6.562 karlar og 5.975 konur og fækkaði atvinnulausum körlum um 966 frá júnílokum og atvinnulausum konum fækkaði um 813. Af þeim 1.779 atvinnulausu sem fækkaði á atvinnuleysissskrá í júlí fóru ca. 700 á ráðningarstyrk.

Atvinnuleysi var mest á Suðurnesjum eða 10,9% og minnkaði úr 13,7% í júní. Næst mest var atvinnuleysið 6,7% á höfuðborgarsvæðinu og lækkaði úr 7,9% frá því í júní.

Vinnumálastofnun spáir því að atvinnuleysi minnki áfram í ágúst m.a. vegna sérstakra atvinnuátaka

stjórnvalda og aukinna umsvifa og verði á bilinu 5,3% til 5,7%.

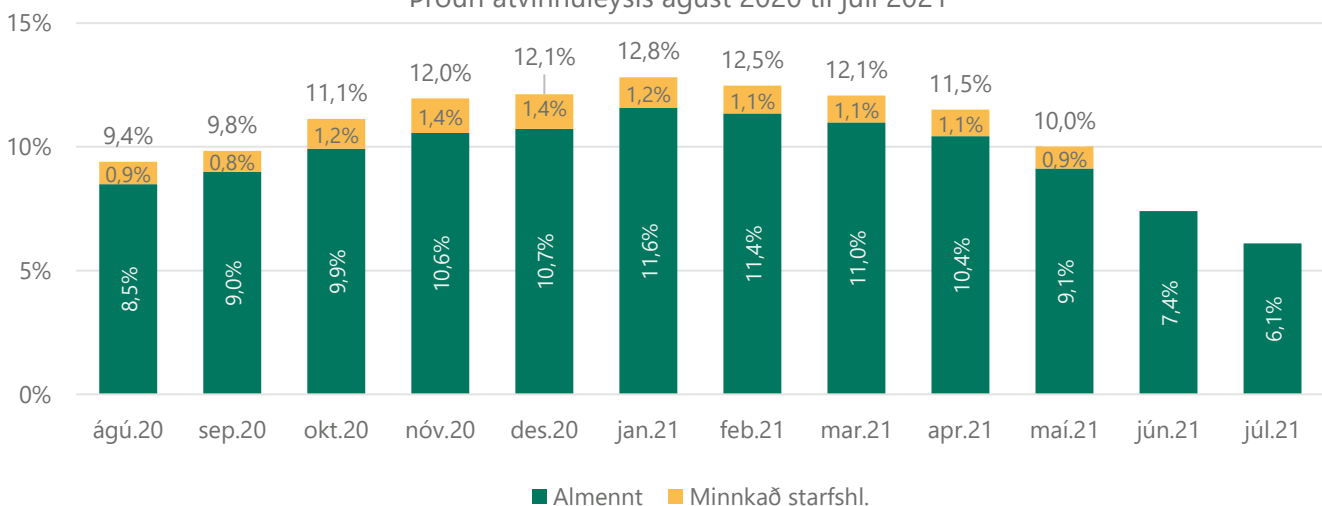
Alls hafði 5.361 atvinnuleitandi verið án atvinnu í meira en 12 mánuði í lok júlí og fækkaði um 457 frá júní. Hins vegar voru þeir 2.854 í júlílok 2020. Gera má ráð fyrir því að fjöldi þeirra sem hafa verið án atvinnu í yfir 12 mánuði muni fara minnkandi næstu mánuði.

Alls komu inn 1.123 ný störf sem auglýst voru í vinnu- miðlun hjá Vinnumálastofnun í júlí. Um fjölbreytt störf var að ræða, flest störfín voru þjónustustörf eða 396 störf. Flest auglýstra starfa eru átaksverkefni eða reynsluráðningar eða um 89%, önnur teljast almenn störf.

Í júlí tóku 5.524 einstaklingar þátt í hinum ýmsu úrræðum. Um 118 einstaklingar fóru í ýmiss konar grunnúrræði.

Alls voru 4.932 erlendir atvinnuleitendur án atvinnu í lok júlí og fækkaði um 772 frá júní. Í júlí gaf Vinnumálastofnun út 240 atvinnuleyfi til erlendra ríkisborgara til að starfa hér á landi.

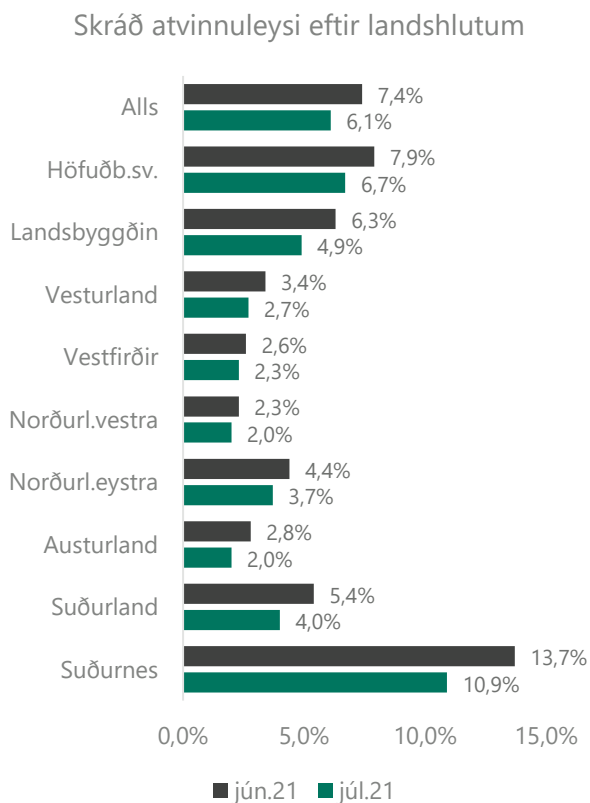
Þróun atvinnuleysis ágúst 2020 til júlí 2021



Atvinnuástand eftir landshlutum

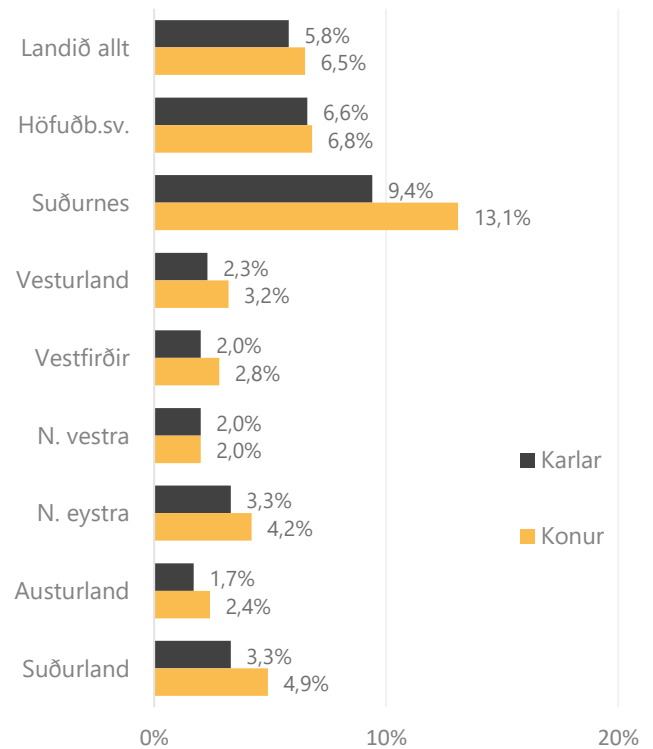
Atvinnuleysi var mest á Suðurnesjum í júlí eða 10,9% og minnkaði úr 13,7% í júní. Næst mest var atvinnuleysið 6,7% á höfuðborgarsvæðinu og lækkaði úr 7,9% frá því í júní. Minnst var atvinnuleysi í júlí á Norðurlandi vestra og Austurlandi 2,0%, 2,3% á Vestfjörðum og 2,7% á Vesturlandi. Mest dró úr atvinnuleysi á Austurlandi og Suðurlandi eða um 25% að jafnaði. Minnst dró úr atvinnuleysi á Vestfjörðum eða um 9% að jafnaði. Á landsbyggðinni minnkaði atvinnuleysi um 19% að jafnaði en um 13% að jafnaði á höfuðborgarsvæðinu.

Á meðfylgjandi mynd má sjá atvinnuleysi eftir landshlutum í júní og júlí.



Atvinnuleysi er hærra meðal kvenna en karla alls staðar á landinu nema á Norðurlandi vestra þar sem hlutfall atvinnuleysis er það sama hjá báðum kynjum eða 2,0%. Á Suðurnesjum er atvinnuleysið mun meira meðal kvenna en karla, eða 13,1% alls hjá konum og 9,4% hjá körlum.

Skráð atvinnuleysi eftir kyni og landshlutum



Greining atvinnuleysis

Greining þeirra sem voru atvinnulausir í lok mánaðar

Atvinnulausir voru alls 12.537 í lok júlí, 6.562 karlar og 5.975 konur og fækkaði atvinnulausum körlum um 966 frá júnílokum og atvinnulausum konum fækkaði um 813.

Alls voru 1.225 atvinnuleitendur á aldrinum 18-24 ára án atvinnu í lok júlí og hefur þeim fækkað um 189 frá júní 2021 svo og fækkað um 682 frá júlí 2020 þegar fjöldi atvinnulausra á þessu aldersbili var 1.907.

Lengd á skrá

Alls hafði 5.361 verið án atvinnu í meira en 12 mánuði í lok júlí og fækkaði um 457 frá júní. Hins vegar voru þeir 2.854 í júlílok 2020. Þeim sem hafa verið atvinnulausir í 6-12 mánuði fækkaði talsvert frá júní eða um 846 og

voru 3.459 í lok júlí en 4.305 í lok júní. Í júlí 2020 var þessi fjöldi 3.579.

Atvinnugreinar og starfsstéttir

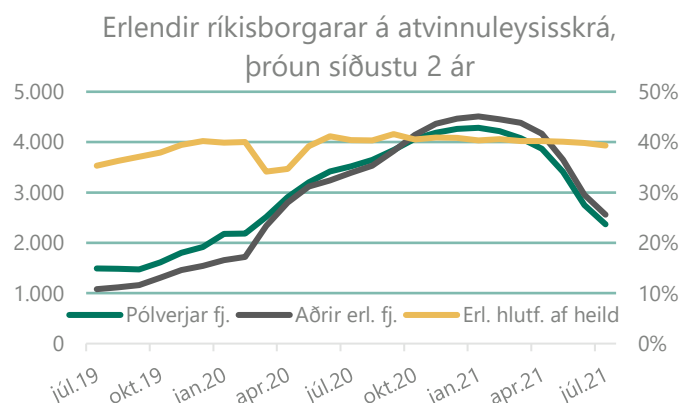
Atvinnulausum fækkaði í öllum atvinnugreinum í júlí 2021 frá mánuðinum á undan, mest í ferðatengdri starfsemi (ferðaþjónustu ýmiss konar, gistiþjónustu og farþegaflutningum) eða á bilinu 22% til 25%. Einnig fækkaði atvinnulausum talsvert í menningartengdri starfsemi eða um 14% milli mánaða. Í öðrum atvinnugreinum var fækkun atvinnulausra á bilinu 6% til 15%. Í verslun og byggingariðnaði fækkaði atvinnulausum frá júní um tæp 10%.

Að því er varðar fjölda atvinnulausra eftir starfsstéttum þá fækkaði atvinnulausum frá júnílokum mest við þjónustustörf, skrifstofustörf og meðal vélafólks um 14% til 16% við sölustörf fækkaði atvinnulausum um 12% svo og meðal verkafólks og um 10% meðal iðnmenntaðra.

Atvinnulausir erlendir ríkisborgarar

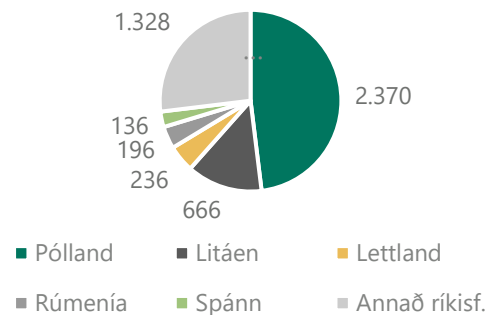
Alls voru 4.932 erlendir atvinnuleitendur án atvinnu í lok júlí og fækkaði um 772 frá júní eða um 14% frá júní. Mesta hlutfallslega fækkun atvinnulausra frá júní var meðal atvinnulausra erlendra ríkisborgara í ferðatengdri starfsemi ýmiss konar. Þessi fjöldi samsvarar um 14,1% atvinnuleysi meðal erlendra ríkisborgara.

Hlutfall erlendra ríkisborgara á atvinnuleysissskrá er nú um 39%.



Flestir almennir atvinnuleitendur með erlendan ríkisborgararétt komu frá Póllandi eða 2.370 sem er um 48% allra erlendra ríkisborgara á atvinnuleysissskrá. Því næst koma Litháar, Lettar, Rúmenar og Spánverjar en færri af öðrum þjóðernum.

Fjöldi atvinnulausra erlendra ríkisborgara skipt eftir þjóðerni í lok júlí 2021



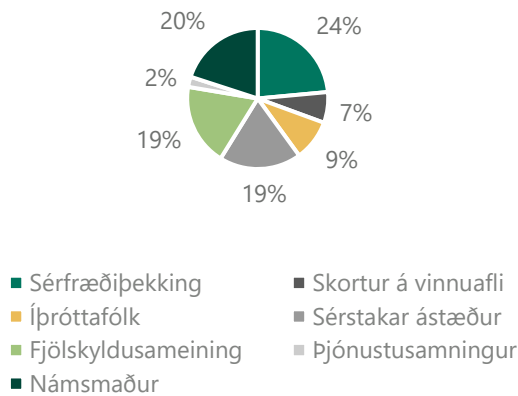
Atvinnuleyfi, erlend þjónustufyrirtæki og starfsmannaleigur

Atvinnuleyfi

Í júlí gaf Vinnumálastofnun út 240 atvinnuleyfi til erlendra ríkisborgara til að starfa hér á landi þar af 206 á höfuðborgarsvæðinu. Af útgefnum leyfum voru 85 til nýrra erlendra ríkisborgara á íslenskum vinnumarkaði og 155 leyfi voru framlengd.

Flestir sem fengu útgefið atvinnuleyfi í júlí hvort sem var nýtt eða framlengt fengu námsmannaleyfi eða 121 leyfi. Þá voru gefin út 37 sérfræðileyfi og 29 leyfi vegna fjölskyldusameiningar. Þegar atvinnuleyfi eru skoðuð eftir starfsgreinum í júlí voru flest leyfi gefin út vegna starfa sem krefjast sérfræði- eða sérmenntunar eða 28% og einnig 28% vegna þjónustustarfa. Um 19% voru vegna sölu- og afgreiðslustarfa. Um 25% starfa voru í öðrum starfsgreinum.

Ný atvinnuleyfi eftir tegund í júlí 2021



Erlend þjónustufyrirtæki og starfsmannaleigur

Samkvæmt skráningu til Vinnumálastofnunar voru 32 erlend þjónustufyrirtæki starfandi í júlí 2021 með samtals 229 starfsmenn.

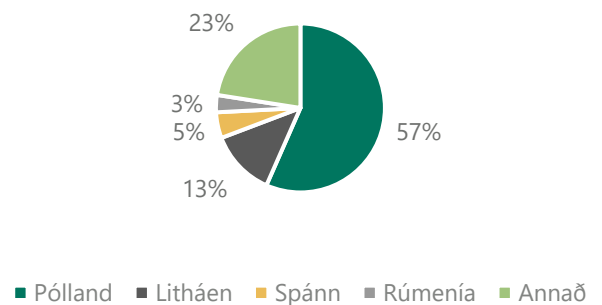
Þá voru starfsmenn starfsmannaleiga, innlendra og erlendra samtals 388 í júlí á vegum 19 starfsmannaleiga. Flestir starfsmenn starfsmannaleiga komu frá Póllandi eða 47%, 23% frá Litháen og 16% frá Lettlandi. Þeir sem eftir standa eða um 14% starfsmanna komu frá átta öðrum ríkjum.

Atvinnuleit og vinnumiðlun

Flutningur atvinnuleysis-tryggingaréttinda milli Íslands og EES-ríkja

Atvinnuleitendur á Íslandi hafa þann möguleika að geta farið í atvinnuleit innan annars EES-ríkis í allt að þrjú mánuði og halda atvinnuleysisbótum sínum, fái þeir útgefið svokallað U2 vottorð sem Vinnumálastofnun hefur umsýslu með. Í júlí voru gefin út 182 slík vottorð til einstaklinga sem fóru í atvinnuleit til Evrópu. Flestir fóru í atvinnuleit til Póllands eða 103 einstaklingar, 23 fóru til Litháen og níu til Spánnar. Þá voru gefin út 47 vottorð til viðbótar til 16 annarra ríkja.

Útgefin U2 vottorð vegna atvinnuleitar í öðru EES ríki, júlí 2021



Einstaklingar sem hafa unnið á Íslandi hafa einnig þann möguleika að óska eftir staðfestingu á atvinnuleysis-tryggingu sinni með það að markmiði að flytja hana til annars EES-ríkis. Í slíkum tilvikum sækja þeir um U1 vottorð. Í júlí voru gefin út 27 slík vottorð. Flest vottorðin voru gefin út til Póllands, eða 17 vottorð og þrjú vottorð voru gefin út til Tékklands. Þau sem eftir standa eða sjö vottorð voru gefin út til sex annarra ríkja.

Vinnumiðlun

Auglýst störf í vinnumiðlun í júlí

Alls komu inn 1.123 ný störf sem auglýst voru í vinnumiðlun hjá Vinnumálastofnun í júlí. Um fjölbreytt störf var að ræða, flest störfin voru þjónustustörf eða 396 störf. Flest auglýstra starfa eru átaksverkefni eða reynsluráðningar eða um 89%, önnur teljast almenn störf. Um það bil 67% starfanna eru á höfuðborgarsvæðinu, 14% á Suðurnesjum og 9% á Suðurlandi. Þá eru 10% annars staðar á landinu.

Um 700 ráðningarsamningar voru gerðir í júlí í áttakinu Hefjum störf. Hægt er að skoða fjölda auglýstra starfa og ráðningar í áttakinu Hefjum störf ef smellt er á eftirfarandi hlekk:

<https://vinnumalastofnun.is/maelabord-og-tolulegar-upplýsingar/maelabord-hefjum-storf>

| Auglýst störf eftir starfsstétt | Fjöldi | Hlutfall |
|---|--------------|-------------|
| Stjórnunar- /sérfræði- /skrifstofustörf | 295 | 26% |
| Þjónustustörf | 396 | 35% |
| Afgreiðslustörf | 62 | 6% |
| Iðnaðarmenn | 79 | 7% |
| Verkafólk í þjónustu | 286 | 25% |
| Verkafólk í iðnaði, landb. o.fl. | 5 | 0% |
| Samtals | 1.123 | 100% |

og sjálfsstyrkingu. Þá fóru 47 einstaklingar á ýmiss konar námskeið. Í flestum tilvikum var þar um að ræða íslenskunámskeið en einnig fóru margir á önnur starfstengd námskeið. Þá voru 54 einstaklingar skráðir í lengra nám á framhalds- eða háskólastigi

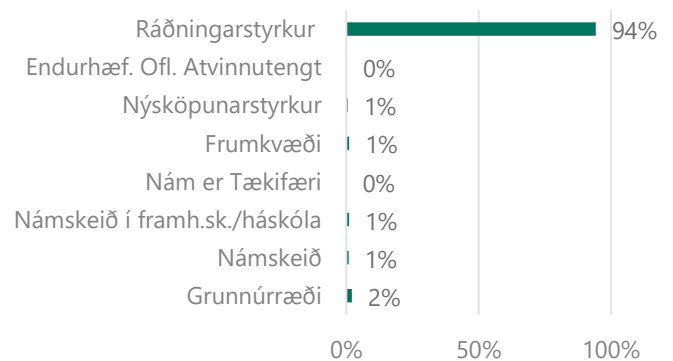
Atvinnuleitendur hafa haft möguleika á að vinna að þróun eigin viðskiptahugmyndar með aðstoð ráðgjafar og handleiðslu til þess að skapa sér starf til framtíðar. Í júlí unnu 57 einstaklingar að slíkri hugmynd. Þá voru 5.207 einstaklingar í starfstengdum vinnumarkaðsúræðum, flestir á ráðningarstyrk innan fyrirtækja og stofnana.

Þátttaka í vinnumarkaðsúræðum

Einn hluti vinnumarkaðsaðgerða er að bjóða atvinnuleitendum upp á fundi, námskeið, námsleiðir, endurhæfingu og önnur úrræði sem eru til þess fallin að styrkja stöðu atvinnuleitandans í atvinnuleit sinni. Vinnumálastofnun leggur mikla áherslu á að halda fólki í virkni enda sýna rannsóknir fram á mikilvægi þess. Allar þjónustuskrifstofur Vinnumálastofnunar bjóða upp á námskeið af ýmsum toga í samstarfi við símenntunarstöðvar og aðra námskeiðshaldara. Þá stendur atvinnuleitendum til boða að taka þátt í þjálfun og frumkvöðlastarfi innan fyrirtækja eða stofnana og fara af skrá í allt að sex mánuði á meðan á úrræðinu stendur.

Í júlí tóku 5.524 einstaklingar þátt í hinum ýmsu úrræðum. Um 118 einstaklingar fóru í ýmiss konar grunnúræði. Grunnúræði eru stutt úrræði sem standa öllum atvinnuleitendum til boða. Þar má nefna starfsleitarnámskeið, ferilskrárgerð, markmiðasetningu

Þátttaka í námskeiðum og úrræðum í júlí 2021



Ítarlegri upplýsingar um atvinnuleysi og þróun þess má finna á vefsíðu okkar:

Mælaborðið sýnir atvinnuleysistölur út frá ýmsum þáttum 2 ár aftur í tímann, þar sem sjá má á myndrænan hátt samanburð eftir bakgrunni s.s. kyni, aldri og sveitarfélögum.

Excelskjöl með tölulegum upplýsingum yfir lengri tímabil, ítarlega niður brotið eftir bakgrunnspáttum.

Pdf skjöl fylgja mánaðarskýrslu og auðvelt er að prenta út. Þar er að finna samanburð við fyrri mánuð og sama mánuð fyrir ári síðan, brotið niður m.a. eftir kyni og aldri.

Hér er að finna upplýsingar um mælingu á skráðu atvinnuleysi og aðrar forsendur fyrir tölum