

VINNUMARKAÐURINN Á ÍSLANDI

Yfirlit, horfur og þjónusta Vinnumálastofnunar —Janúar 2022

Skráð atvinnuleysi í janúar var 5,2% og jókst úr 4,9% í desember

Skráð atvinnuleysi var 5,2% í janúar og fjölgaði atvinnulausum að meðaltali um 258 frá desembermánuði.

Atvinnulausir voru alls 10.541 í lok janúar, 6.018 karlar og 4.523 konur. Atvinnulausum körlum fjölgaði um 262 frá desemberlokum og atvinnulausum konum fjölgaði um 118.

Atvinnuleysi var mest á Suðurnesjum eða 9,5%. Næst mest var atvinnuleysið 5,3% á höfuðborgarsvæðinu en þar jókst það úr 5,0% frá fyrri mánuði. Á landsbyggðinni jókst atvinnuleysið hins vegar um 0,4 prósentustig og var 5,2% í janúar.

Vinnumálastofnun spáir því að atvinnuleysi muni ekki breytast mikið í febrúar og verða á bilinu 5,1% til 5,3%.

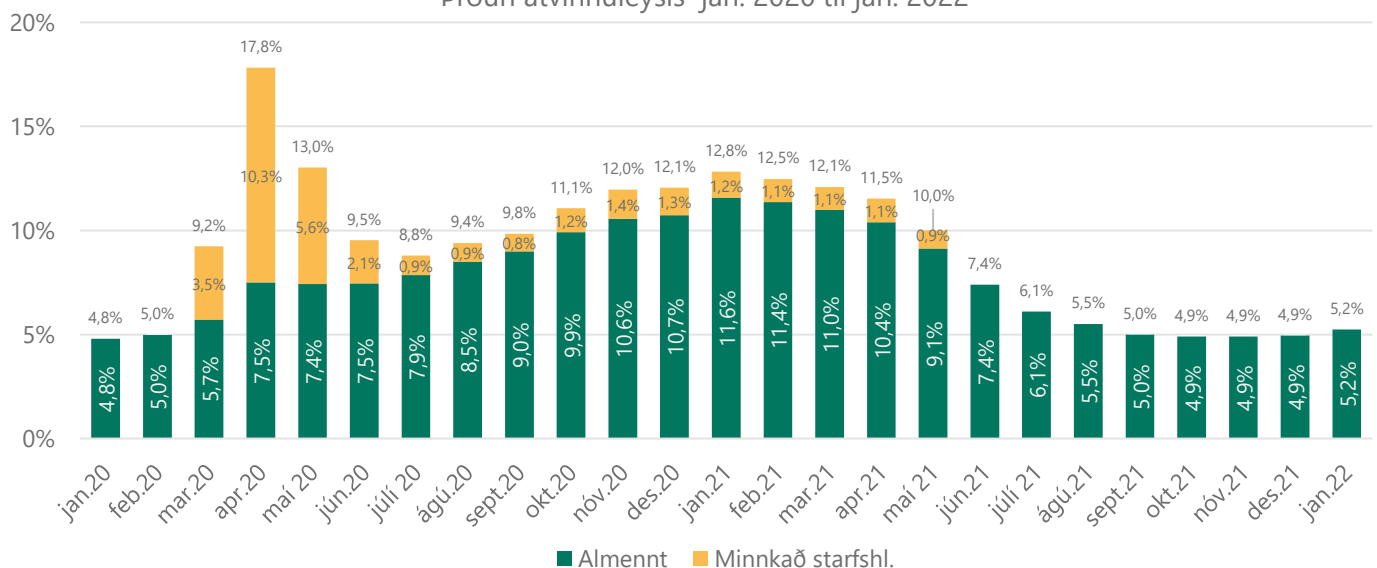
Alls höfðu 3.579 atvinnuleitendur verið án atvinnu í meira en 12 mánuði í lok janúar og fækkaði um 223 frá desember. Hins vegar voru þeir 4.508 í janúarlok 2021 og hefur þeim því fækkað talsvert á einu ári eða um 929 frá janúar 2021 í öllum aldurshópum nema elsta aldurshópnum 60 ára og eldri.

Alls komu inn 445 ný störf sem auglýst voru í vinnu-miðlun hjá Vinnumálastofnun í janúar. Flest auglýstra starfa eru átaksverkefni eða reynsluráðningar eða um 74%, önnur teljast almenn störf.

Alls voru 4.478 erlendir atvinnuleitendur án atvinnu í lok janúar og fjölgaði um 189 frá fyrri mánuði.

Alls voru 2.240 einstaklingar á ráðningarstyrk innan stofnana og fyrirtækja í janúar en þeim fækkaði um 1.032 frá fyrri mánuði, hins vegar fjölgaði atvinnulausum í janúar um 380. Að jafnaði eru um fjórðungur af þeim sem fara á ráðningarstyrk að koma aftur inn á atvinnuleysisráðningaþingum.

Þróun atvinnuleysis jan. 2020 til jan. 2022



Atvinnuástand eftir landshlutum

Atvinnuleysi jókst á landsbyggðinni sem heild og var 5,2% í janúar en 4,8% í desember. Á höfuðborgarsvæðinu var atvinnuleysið 5,3% og jókst úr 5,0% í desember. Atvinnuleysi á landinu öllu jókst hins vegar úr 4,9% í desember í 5,2% í janúar.

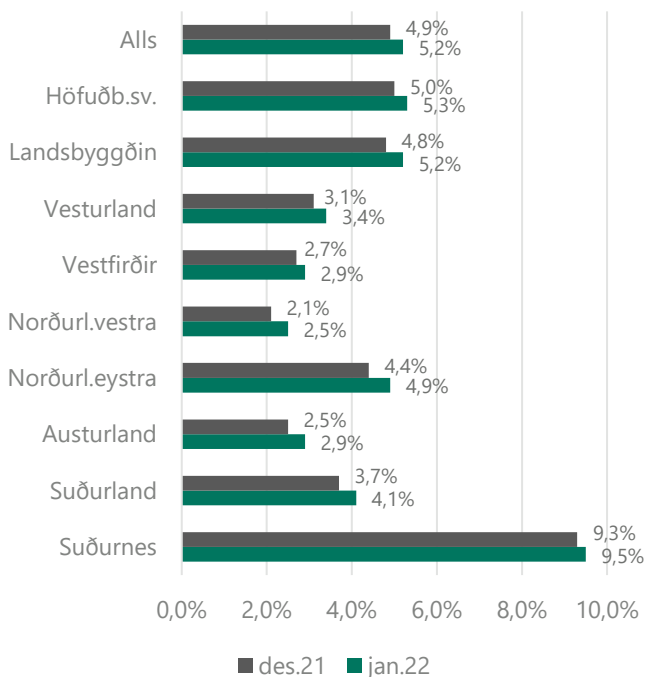
Hlutfallslega jókst atvinnuleysið mest á Norðurlandi vestra, Suðurlandi og Austurlandi.

Atvinnuleysi var mest á Suðurnesjum í janúar eða 9,5% og jókst úr 9,3% í desember. Næst mest var atvinnuleysið 5,3% á höfuðborgarsvæðinu og jókst úr 5,0% í desember.

Minnst var atvinnuleysi í janúar á Norðurlandi vestra 2,5%, og á Austurlandi og Vestfirðum 2,9%.

Á meðfylgjandi mynd má sjá atvinnuleysi eftir landshlutum í desember og janúar.

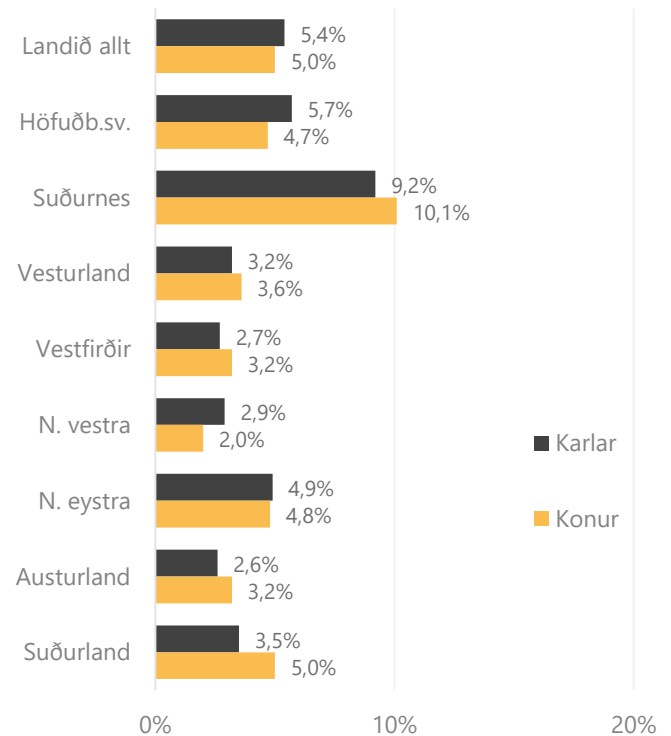
Almennt atvinnuleysi eftir landshlutum



Atvinnuleysi er lægra meðal kvenna en karla á þremur svæðum, á höfuðborgarsvæðinu þar sem það var 5,7% meðal karla og 4,7% meðal kvenna, á Norðurlandi vestra þar sem atvinnuleysi karla var 2,9% og atvinnuleysi kvenna 2,0% og á Norðurlandi eystra þar sem það var 4,9% meðal karla og 4,8% meðal kvenna.

Á meðfylgjandi mynd má sjá atvinnuleysi eftir kyni og landshlutum í janúar.

Almennt atvinnuleysi eftir kyni og landshlutum



Greining atvinnuleysis

Greining þeirra sem voru atvinnulaus í lok mánaðar

Atvinnulausir voru alls 10.541 í lok janúar, 6.018 karlar og 4.523 konur og fjölgaði atvinnulausum körlum um 262 frá desemberlokum og atvinnulausum konum fjölgaði um 118.

Alls voru 1.076 atvinnuleitendur á aldrinum 18-24 ára án atvinnu í lok janúar og hefur þeim fjölgað um 71 frá desemberlokum en fækkað um 1.373 frá janúar 2021 þegar fjöldi atvinnulausra á þessu aldrarsbili var 2.449.

Lengd á skrá

Alls höfðu 3.579 verið án atvinnu í meira en 12 mánuði í lok janúar og fækkaði um 223 frá desember. Hins vegar

voru þeir 4.508 í janúarlok 2021 og hefur því fjöldi langtímaatvinnulausra fækkað talsvert eða um 929 á einu ári í öllum aldurshópum nema 60 ára og eldri.

Þeim sem hafa verið atvinnulausir í 6-12 mánuði fækkaði frá desember eða um 136 og voru 1.515 í lok janúar en 1.651 í lok desember. Í janúar 2021 var þessi fjöldi 7.233.

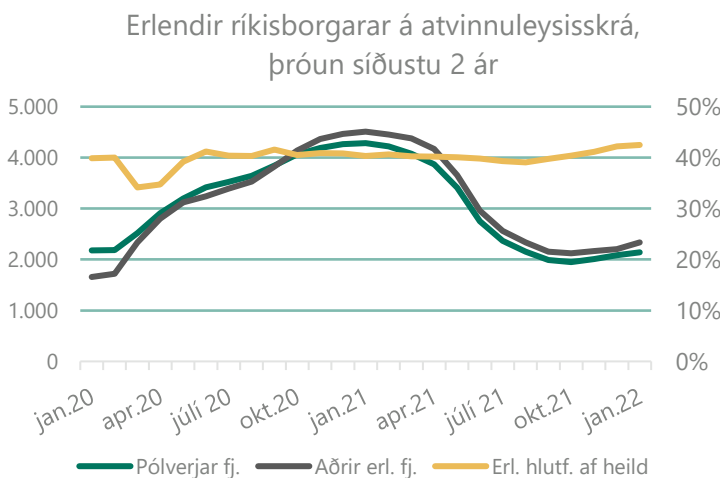
Atvinnugreinar og starfsstéttir

Atvinnulausum í lok janúar fjölgaði í flestum atvinnugreinum frá lokum desember mest í gisti- og veitingaþjónustu en fækkaði hins vegar í farþegaflutningum með flugi og lítilsháttar í sjávarútvegi. Í öðrum atvinnugreinum var fjölgun atvinnulausra almennt á bilinu 1% til 4%.

Að því er varðar fjölda atvinnulausra eftir starfsstéttum þá fjölgaði atvinnulausum frá desemberlokum mest meðal sérfræðinga og í þjónustustörfum en fækkaði í sjávarútvegi.

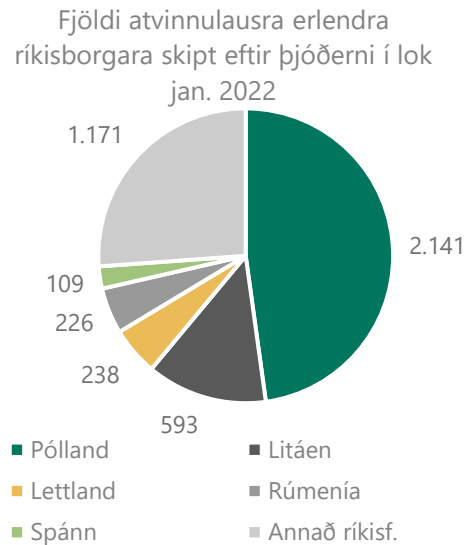
Atvinnulausir erlendir ríkisborgarar

Alls voru 4.478 erlendir atvinnuleitendur án atvinnu í lok janúar og fjölgaði um 189 frá desember. Mesta hlutfallslega fjölgun atvinnulausra frá desember var í gisti- og veitingaþjónustu og í iðnaði. Hins vegar fækkaði þeim í menningartengdri atvinnustarfsemi. Þessi fjöldi samsvarar um 11,5% atvinnuleysi meðal erlendra ríkisborgara. Hlutfall erlendra ríkisborgara á atvinnuleysissskrá var um 42% í janúar og hefur aukist úr um 40% frá sumri 2021.



Flestir almennir atvinnuleitendur með erlendan ríkisborgararétt komu frá Póllandi eða 2.141 sem er tæp

48% allra erlendra ríkisborgara á atvinnuleysissskrá. Því næst koma Litháar, Lettar, Rúmenar og Spánverjar en færri af öðrum þjóðernum.



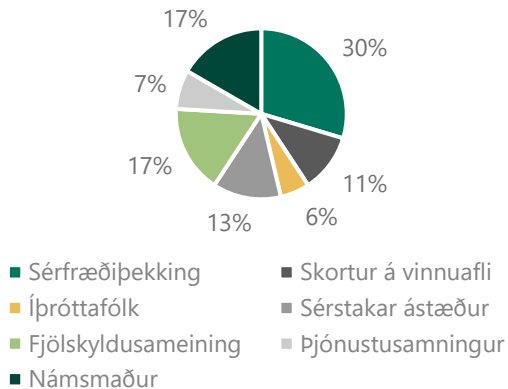
Atvinnuleyfi, erlend þjónustufyrirtæki og starfsmannaleigur

Atvinnuleyfi

Í janúar 2022 gaf Vinnumálastofnun út 201 atvinnuleyfi til erlendra ríkisborgara til að starfa hér á landi þar af 172 á höfuðborgarsvæðinu. Af útgefnum leyfum voru 54 til nýrra erlendra ríkisborgara á íslenskum vinnumarkaði og 147 leyfi voru framlengd.

Flestir sem fengu útgafið atvinnuleyfi í janúar hvort sem var nýtt eða framlengt fengu sérfræðileyfi eða 62 leyfi. Þá voru gefnir út 52 þjónustusamningar og 29 leyfi vegna fjölskyldusameiningar. Þegar atvinnuleyfi eru skoðuð eftir starfsgreinum í janúar voru flest leyfi gefin út vegna starfa sem krefjast sérfræði- eða sérmenntunar eða 34% og eins 34% vegna sérhæfðs iðnverkfólks. Um 14% voru vegna starfa verkafólks. Um 18% starfa voru í öðrum starfsgreinum.

Ný atvinnuleyfi eftir tegund í janúar 2022



Erlend þjónustufyrirtæki og starfsmannaleigur

Samkvæmt skráningu til Vinnumálastofnunar voru 27 erlend þjónustufyrirtæki starfandi í janúar 2022 með samtals 126 starfsmenn.

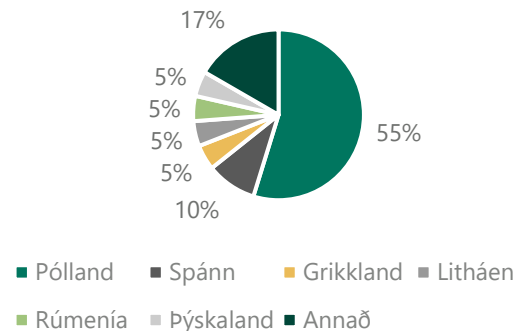
Þá voru starfsmenn starfsmannaleiga, innlendra og erlendra samtals 332 í janúar á vegum 15 starfsmannaleiga. Flestir starfsmenn starfsmannaleiga komu frá Póllandi eða 62%, 17% frá Litháen og 10% frá Lettlandi. Þeir sem eftir standa eða um 11% starfsmanna komu frá sjö öðrum ríkjum.

Atvinnuleit og vinnumiðlun

Flutningur atvinnuleysis-tryggingaréttinda milli Íslands og EES-ríkja

Atvinnuleitendur á Íslandi hafa þann möguleika að geta farið í atvinnuleit innan annars EES-ríkis í allt að þrjá mánuði og halda atvinnuleysisbótum sínum, fái þeir útgefið svokallað U2 vottorð sem Vinnumálastofnun hefur umsýslu með. Í janúar 2022 voru gefin út 42 slík vottorð til einstaklinga sem fóru í atvinnuleit til Evrópu. Flestir fóru í atvinnuleit til Póllands eða 23 einstaklingar og fjórir fóru til Spánar. Þá voru gefin út 15 vottorð til viðbótar til 11 annarra ríkja.

Útgefin U2 vottorð vegna atvinnuleitar í öðru EES ríki í janúar 2022



Einstaklingar sem hafa unnið á Íslandi hafa einnig þann möguleika að óska eftir staðfestingu á atvinnuleysis-tryggingu sinni með það að markmiði að flytja hana til annars EES-ríkis. Í slíkum tilvikum sækja þeir um U1 vottorð. Í janúar 2022 voru gefin út 60 slík vottorð. Flest vottorðin voru gefin út til Póllands, eða 30 vottorð, sex vottorð voru gefin út til Litháen og fjögur til Tékklands. Þau sem eftir standa, eða 20 vottorð, voru gefin út til 11 annarra ríkja.

Vinnumiðlun

Auglýst störf í vinnumiðlun í janúar

Alls komu inn 445 ný störf sem auglýst voru í vinnumiðlun hjá Vinnumálastofnun í janúar. Um fjölbreytt störf var að ræða, flest störfin voru stjórnunar- og sérfræðistörf eða 137 störf. Flest auglýstra starfa eru átaksverkefni eða reynsluráðningar eða um 74%, önnur teljast almenn störf. Um það bil 58% starfanna eru á höfuðborgarsvæðinu, 11% á Suðurnesjum og 10% á Norðurlandi eystra. Þá eru 21% annars staðar á landinu.

Hægt er að skoða fjölda auglýstra starfa og ráðningar í áttakinu Hefjum störf ef smellt er á eftirfarandi hlekk:

<https://vinnumalastofnun.is/maelabord-og-tolulegar-upplýsingar/maelabord-hefjum-storf>

Auglýst störf eftir starfsstétt	Fjöldi	Hlutfall
Stjórnunar- /sérfræði- /skrifstofustörf	137	31%
Þjónustustörf	103	23%
Afgreiðslustörf	31	7%
Iðnaðarmenn	48	11%
Verkfólk í þjónustu	126	28%
Samtals	445	100%

Íslenskunámskeið. Þá var 171 einstaklingur skráður í lengra nám á framhalds- eða háskólastigi og 80 einstaklingar voru skráðir í úrræðið Nám er tækifæri þar sem atvinnuleitendum býðst að stunda fullt nám á atvinnuleysisbótum í eina önn.

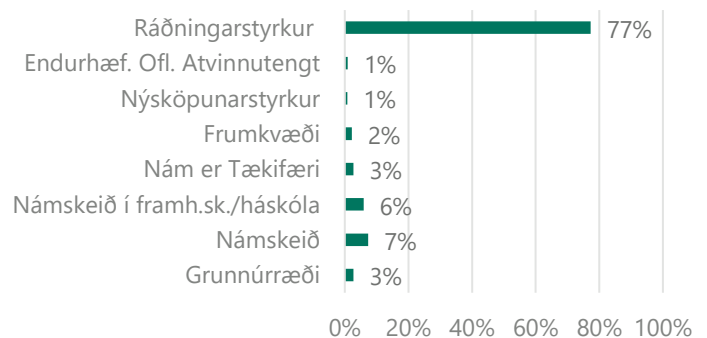
Atvinnuleitendur hafa haft möguleika á að vinna að þróun eigin viðskiptahugmyndar með aðstoð ráðgjafar og handleiðslu til þess að skapa sér starf til framtíðar. Í janúar unnu 64 einstaklingar að slíkri hugmynd. Þá var 2.291 einstaklingur í starfstengdum vinnumarkaðsúrræðum, flestir eða 2.240 á ráðningarstyrk innan fyrirtækja og stofnana.

Þátttaka í vinnumarkaðsúrræðum

Einn hluti vinnumarkaðsaðgerða er að bjóða atvinnuleitendum upp á fundi, námskeið, námsleiðir, endurhæfingu og önnur úrræði sem eru til þess fallin að styrkja stöðu atvinnuleitandans í atvinnuleit sinni. Vinnumálastofnun leggur mikla áherslu á að halda fólki í virkni enda sýna rannsóknir fram á mikilvægi þess. Allar þjónustuskrifstofur Vinnumálastofnunar bjóða upp á námskeið af ýmsum toga í samstarfi við símenntunarstöðvar og aðra námskeiðshaldara. Þá stendur atvinnuleitendum til boða að taka þátt í þjálfun og frumkvöðlastarfi innan fyrirtækja eða stofnana og fara af skrá í allt að sex mánuði á meðan á úrræðinu stendur.

Í janúar 2022 tóku 2.998 einstaklingar þátt í hinum ýmsu úrræðum. Um 79 einstaklingar fóru í ýmiss konar grunnúrræði. Grunnúrræði eru stutt úrræði sem standa öllum atvinnuleitendum til boða. Þar má nefna starfsleitarnámskeið, ferilskrárgerð, markmiðasetningu og sjálfsstyrkingu. Þá fóru 213 einstaklingar á ýmiss konar námskeið. Í flestum tilvikum var þar um að ræða

Þátttaka í námskeiðum og úrræðum í janúar 2022



Ítarlegri upplýsingar um atvinnuleysi og þróun þess má finna á vefsíðu okkar:

Mælaborðið sýnir atvinnuleysistölur út frá ýmsum þáttum 2 ár aftur í tímann, þar sem sjá má á myndrænan hátt samanburð eftir bakgrunni s.s. kyni, aldri og sveitarfélögum.

Excelskjöl með tölulegum upplýsingum yfir lengri tímabil, ítarlega niður brotið eftir bakgrunnspáttum.

Pdf skjöl fylgja mánaðarskýrslu og auðvelt er að prenta út. Þar er að finna samanburð við fyrri mánuð og sama mánuð fyrir ári síðan, brotið niður m.a. eftir kyni og aldri.

Hér er að finna upplýsingar um mælingu á skráðu atvinnuleysi og aðrar forsendur fyrir tölum