

VINNUMARKAÐURINN Á ÍSLANDI

Yfirlit, horfur og þjónusta Vinnumálastofnunar –Febrúar 2022

Skráð atvinnuleysi í febrúar var 5,2% eða óbreytt frá janúar

Skráð atvinnuleysi var 5,2% í febrúar og var óbreytt frá janúar. Að meðaltali fækkaði um 74 atvinnulausa frá janúarmánuði.

Atvinnulausir voru alls 10.211 í lok febrúar, 5.791 karl og 4.420 konur. Atvinnulausum körlum fækkaði um 227 frá janúarlokum og atvinnulausum konum fækkaði um 103.

Atvinnuleysi var mest á Suðurnesjum eða 9,2% og minnkaði úr 9,5% í janúar. Næst mest var atvinnuleysið 5,3% á höfuðborgarsvæðinu og var óbreytt frá janúar. Á landsbyggðinni sem heild minnkaði atvinnuleysið hins vegar um 0,2 prósentustig frá janúar og var 5,0% í febrúar.

Vinnumálastofnun spáir því að atvinnuleysi muni minnka í mars og verða á bilinu 4,8% til 5,1%.

Alls höfðu 3.439 verið án atvinnu í meira en 12 mánuði í lok febrúar og fækkaði um 140 frá janúar. Hins vegar voru þeir 4.719 í febrúarlok 2021.

Alls komu inn 424 ný störf sem auglýst voru í vinnu-miðlun hjá Vinnumálastofnun í febrúar. Um fjölbreytt störf var að ræða, flest störfin voru störf verkafólks í ýmiss konar þjónustu eða 137 störf.

Alls voru 4.385 erlendir atvinnuleitendur án atvinnu í lok febrúar og fækkaði um 93 frá fyrri mánuði.

Alls voru 1.874 einstaklingar á ráðningarstyrk innan stofnana og fyrirtækja í febrúar en þeim fækkaði um 366 frá fyrri mánuði.

Í febrúar 2022 gaf Vinnumálastofnun út 183 atvinnuleyfi til erlendra ríkisborgara til að starfa hér á landi þar af 150 á höfuðborgarsvæðinu.

Próun atvinnuleysis feb. 2020 til feb. 2022



Atvinnuástand eftir landshlutum

Atvinnuleysi minnkaði á landsbyggðinni sem heild og var 5,0% í febrúar en 5,2% í janúar. Á höfuðborgarsvæðinu var atvinnuleysið 5,3% eða óbreytt frá janúar. Atvinnuleysi á landinu breyttist ekki frá janúar og var 5,2%.

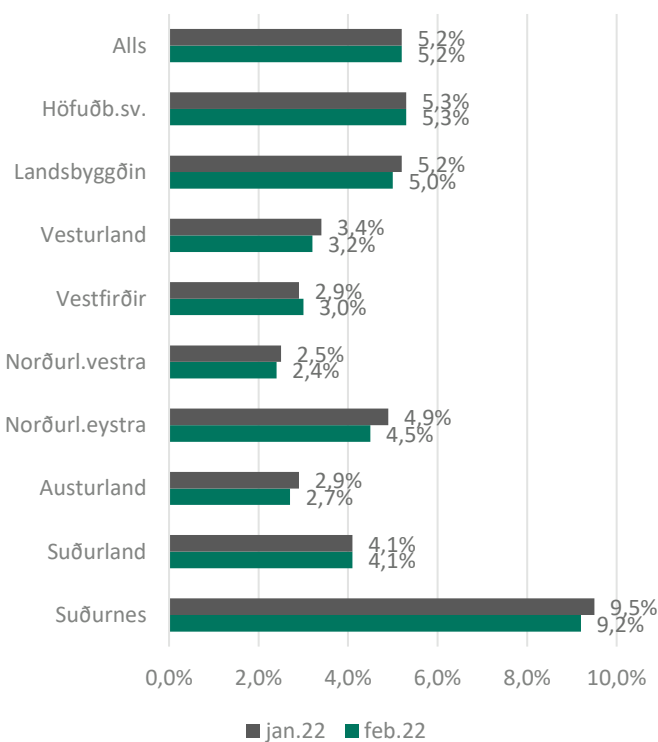
Alls staðar dró úr atvinnuleysi í febrúar nema á höfuðborgarsvæðinu þar sem það var óbreytt og á Vestfjörðum þar sem það jókst lítilsháttar eða úr 2,9% í 3,0%. Á Suðurlandi voru breytingar óverulegar. Hlutfallslega dró mest úr atvinnuleysi á Norðurlandi eystra og á Vesturlandi.

Atvinnuleysi var mest á Suðurnesjum í febrúar eða 9,2% og minnkaði úr 9,5% í janúar. Næst mest var atvinnuleysið 5,3% á höfuðborgarsvæðinu.

Minnst var atvinnuleysi í febrúar á Norðurlandi vestra 2,4% og 2,7% á Austurlandi.

Á meðfylgjandi mynd má sjá atvinnuleysi eftir landshlutum í janúar og febrúar.

Almennt atvinnuleysi eftir landshlutum

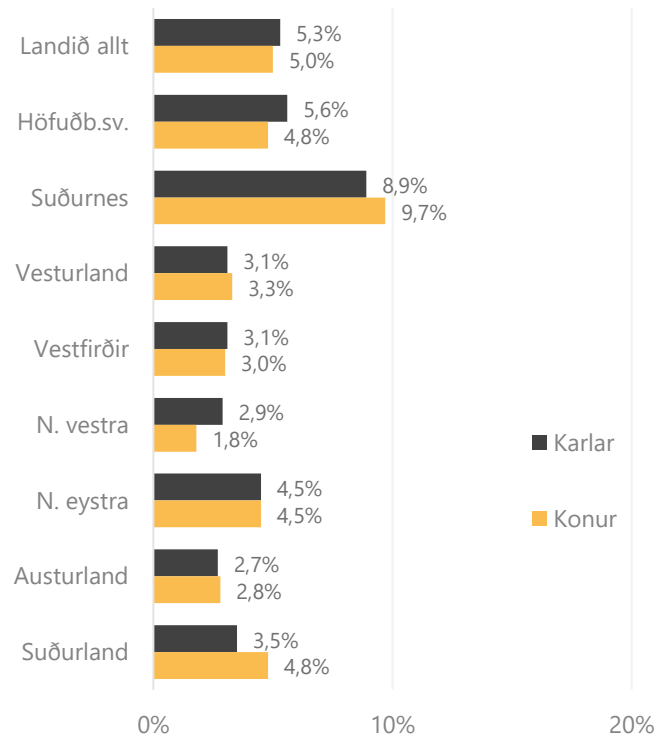


Atvinnuleysi er lægra meðal kvenna en karla á þremur svæðum, á höfuðborgarsvæðinu þar sem það var 5,6% meðal karla og 4,8% meðal kvenna, á Vestfjörðum þar sem það var 3,1% meðal karla og 3,0% meðal kvenna og

á Norðurlandi vestra þar sem atvinnuleysi karla var 2,9% og atvinnuleysi kvenna 1,8%. Á Norðurlandi eystra var atvinnuleysi það sama meðal karla og kvenna eða 4,5%.

Á meðfylgjandi mynd má sjá atvinnuleysi eftir kyni og landshlutum í febrúar.

Almennt atvinnuleysi eftir kyni og landshlutum



Greining atvinnuleysis

Greining þeirra sem voru atvinnulaus í lok mánaðar

Atvinnulausir voru alls 10.211 í lok febrúar, 5.791 karl og 4.420 konur og fækkaði atvinnulausum körlum um 227 frá janúarlokum og atvinnulausum konum fækkaði um 103.

Alls voru 1.057 atvinnuleitendur á aldrinum 18-24 ára án atvinnu í lok febrúar og hefur þeim fækkað um 19 frá janúarlokum en fækkað um 1.298 frá febrúar 2021 þegar fjöldi atvinnulausra á þessu aldrarsbili var 2.355.

Lengd á skrá

Alls höfðu 3.439 verið án atvinnu í meira en 12 mánuði í lok febrúar og fækkaði um 140 frá janúar. Hins vegar voru þeir 4.719 í febrúarlok 2021 og hefur því langtímaatvinnulausum fækkað talsvert eða um 1.280.

Þeim sem hafa verið atvinnulausir í 6-12 mánuði fjölgaði lítilsháttar frá janúar eða um 74 og voru 1.589 í lok febrúar en 1.515 í lok janúar. Í febrúar 2021 var þessi fjöldi hins vegar 8.042.

Atvinnugreinar og starfsstéttir

Atvinnulausum í lok febrúar fækkaði lítilsháttar í flestum atvinnugreinum frá lokum janúar nema í veitingaþjónustu þar sem fjölgun atvinnulausra var 3,3%. Mest var hlutfallsleg fækkun atvinnulausra í sjávarútvegi, sérfræðiþjónustu og ýmissi ferðaþjónustu á bilinu 7% til 7,7% fækkun.

Að því er varðar fjölda atvinnulausra eftir starfsstéttum þá fækkaði atvinnulausum frá janúarlokum mest í sjávarútvegi en einnig á meðal sérmenntaðra, verkafólks, sérfræðinga og í þjónustustörfum en minniháttar fækkun atvinnulausra var meðal skrifstofufólks, við sölu- og afgreiðslustörf og meðal iðnaðarmanna.

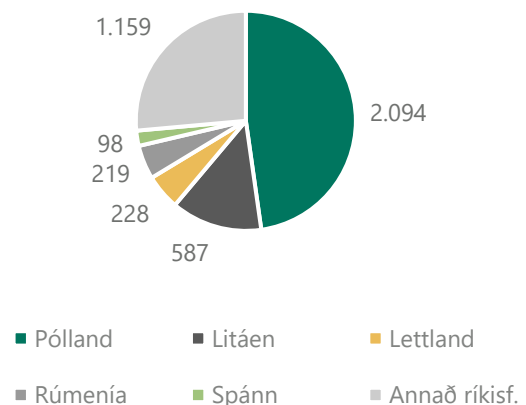
Atvinnulausir erlendir ríkisborgarar

Alls voru 4.385 erlendir atvinnuleitendur án atvinnu í lok febrúar og fækkaði um 93 frá janúar. Mesta hlutfallslega fækkun atvinnulausra frá janúar var í ýmissi ferðaþjónustu og í gistiþjónustu á bilinu tæp 6% til rúm 7%. Hins vegar fjölgaði atvinnulausum lítilsháttar í veitingaþjónustu, í ýmissi opinberri þjónustu svo og í menningartengdri starfsemi. Þessi fjöldi samsvarar um 11,2% atvinnuleysi meðal erlendra ríkisborgara. Hlutfall

erlendra ríkisborgara á atvinnuleysissskrá var tæp 43% í febrúar og hefur aukist úr um 40% frá sumri 2021.

Flestir almennir atvinnuleitendur með erlendan ríkisborgararétt komu frá Póllandi eða 2.094 sem er tæp 48% allra erlendra ríkisborgara á atvinnuleysissskrá. Því næst koma Litháar, Lettar, Rúmenar og Spánverjar en færri af öðrum þjóðernum.

Fjöldi atvinnulausra erlendra ríkisborgara skipt eftir þjóðerni í lok feb. 2022

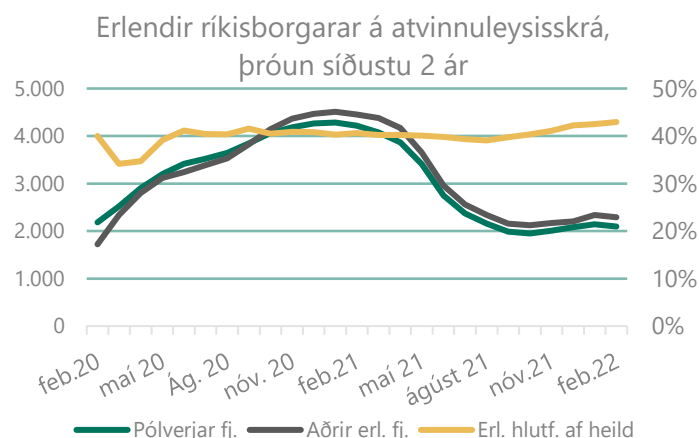


Atvinnuleyfi, erlend þjónustufyrirtæki og starfsmannaleigur

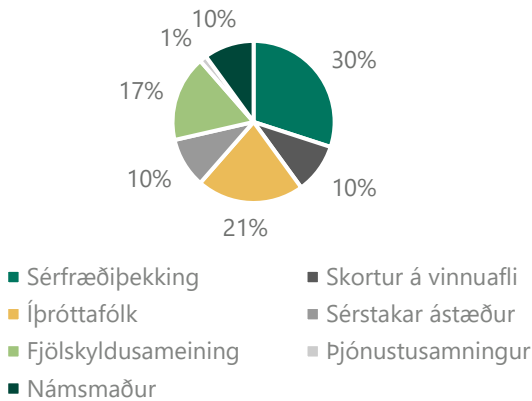
Atvinnuleyfi

Í febrúar 2022 gaf Vinnumálastofnun út 183 atvinnuleyfi til erlendra ríkisborgara til að starfa hér á landi þar af 150 á höfuðborgarsvæðinu. Af útgefnum leyfum voru 70 til nýrra erlendra ríkisborgara á íslenskum vinnumarkaði og 113 leyfi voru framlengd.

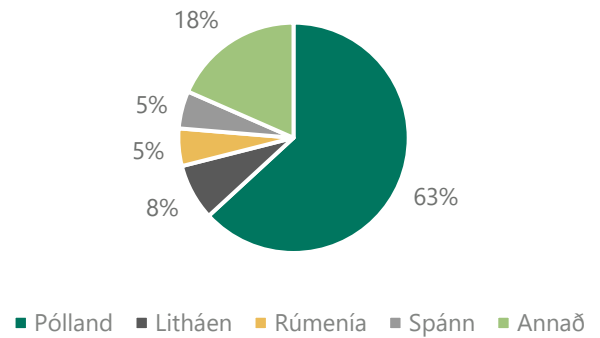
Flestir sem fengu útgefið atvinnuleyfi í febrúar hvort sem var nýtt eða framlengt fengu sérfræðileyfi eða 51 leyfi. Þá voru gefin út 43 námsmannaleyfi og 31 leyfi vegna fjölskyldusameiningar. Þegar atvinnuleyfi eru skoðuð eftir starfsgreinum í febrúar voru flest leyfi gefin út vegna starfa sem krefjast sérfræði- eða sérmenntunar eða 40%, 19% vegna starfa verkafólks og 18% vegna þjónustustarfa. Um 23% starfa voru í öðrum starfsgreinum.



Ný atvinnuleyfi eftir tegund í febrúar 2022



Útgefin U2 vottorð vegna atvinnuleitar í öðru EES ríki, febrúar 2022



Erlend þjónustufyrirtæki og starfsmannaleigur

Samkvæmt skráningu til Vinnumálastofnunar voru 29 erlend þjónustufyrirtæki starfandi í febrúar 2022 með samtals 164 starfsmenn.

Þá voru starfsmenn starfsmannaleiga, innlendra og erlendra samtals 358 í febrúar á vegum 16 starfsmannaleiga. Flestir starfsmenn starfsmannaleiga komu frá Póllandi eða 57%, 15% frá Litháen og 11% frá Rúmeníu. Þeir sem eftir standa eða um 17% starfsmanna komu frá átta öðrum ríkjum.

Atvinnuleit og vinnumiðlun

Flutningur atvinnuleysis-tryggingaréttinda milli Íslands og EES-ríkja

Atvinnuleitendur á Íslandi hafa þann möguleika að geta farið í atvinnuleit innan annars EES-ríkis í allt að þrjú mánuði og halda atvinnuleysisbótum sínum, fái þeir útgefið svokallað U2 vottorð sem Vinnumálastofnun hefur umsjú með. Í febrúar 2022 voru gefin út 38 slík vottorð til einstaklinga sem fóru í atvinnuleit til Evrópu. Flestir fóru í atvinnuleit til Póllands eða 24 einstaklingar og þrír fóru til Litháen. Þá voru gefin út 11 vottorð til viðbótar til níu annarra ríkja.

Einstaklingar sem hafa unnið á Íslandi hafa einnig þann möguleika að óska eftir staðfestingu á atvinnuleysis-tryggingu sinni með það að markmiði að flytja hana til annars EES-ríkis. Í slíkum tilvikum sækja þeir um U1 vottorð. Í febrúar 2022 voru gefin út 38 slík vottorð. Flest vottorðin voru gefin út til Póllands, eða 18 vottorð, þrjú vottorð voru gefin út til Litháen og eins þrjú til Tékklands. Þau sem eftir standa, eða 12 vottorð, voru gefin út til níu annarra ríkja.

Vinnumiðlun

Auglýst störf í vinnumiðlun í febrúar

Alls komu inn 424 ný störf sem auglýst voru í vinnumiðlun hjá Vinnumálastofnun í febrúar. Um fjölbreytt störf var að ræða, flest störfin voru störf verkafólks í ýmiss konar þjónustu eða 137 störf. Flest auglýstra starfa eru vegna ráðningarstyrkja, eða um 74%, önnur teljast almenn störf. Um það bil 44% starfanna eru á höfuðborgarsvæðinu, 18% á Suðurlandi og 16% á Norðurlandi eystra. Þá eru 22% annars staðar á landinu.

Auglýst störf eftir starfsstétt	Fjöldi	Hlutfall
Stjórnunar- /sérfræði- /skrifstofustörf	79	19%
Þjónustustörf	97	23%
Afgreiðslustörf	52	12%
Iðnaðarmenn	54	13%
Bændur og fiskimenn	5	1%
Verkfólk í þjónustu	137	32%
Samtals	424	100%

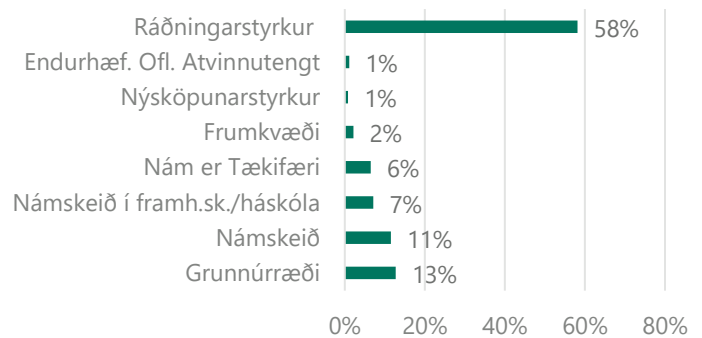
Pátttaka í vinnumarkaðsúrræðum

Einn hluti vinnumarkaðsaðgerða er að bjóða atvinnuleitendum upp á fundi, námskeið, námsleiðir, endurhæfingu og önnur úrræði sem eru til þess fallin að styrkja stöðu atvinnuleitandans í atvinnuleit sinni. Vinnumálastofnun leggur mikla áherslu á að halda fólki í virkni enda sýna rannsóknir fram á mikilvægi þess. Allar þjónustuskrifstofur Vinnumálastofnunar bjóða upp á námskeið af ýmsum toga í samstarfi við símenntunarstöðvar og aðra námskeiðshaldara. Þá stendur atvinnuleitendum til boða að taka þátt í þjálfun og frumkvöðlastarfi innan fyrirtækja eða stofnana og fara af skrá í allt að sex mánuði á meðan á úrræðinu stendur.

Í febrúar 2022 tóku 3.223 einstaklingar þátt í hinum ýmsu úrræðum. Um 409 einstaklingar fóru í ýmiss konar grunnúrræði. Grunnúrræði eru stutt úrræði sem standa öllum atvinnuleitendum til boða. Þar má nefna starfsleitarnámskeið, ferilskrárgerð, markmiðasetningu og sjálfsstyrkingu. Þá fóru 230 einstaklingar á ýmiss konar námskeið. Í flestum tilvikum var þar um að ræða íslenskunámskeið. Þá voru 230 einstaklingar skráðir í lengra nám á framhalds- eða háskólastigi og 209 einstaklingar voru skráðir í úrræðið Nám er tækifæri þar sem atvinnuleitendum býðst að stunda fullt nám á atvinnuleysisbótum í eina önn.

Atvinnuleitendur hafa haft möguleika á að vinna að þróun eigin viðskiptahugmyndar með aðstoð ráðgjafar og handleiðslu til þess að skapa sér starf til framtíðar. Í febrúar unnu 69 einstaklingar að slíkri hugmynd. Þá voru 1.936 einstaklingar í starfstengdum vinnumarkaðsúrræðum, flestir eða 1.834 á ráðningarstyrk innan fyrirtækja og stofnana.

Pátttaka í námskeiðum og úrræðum í febrúar 2022



Ítarlegri upplýsingar um atvinnuleysi og þróun þess má finna á vefsíðu okkar:

Mælaborðið sýnir atvinnuleysistödlur út frá ýmsum þáttum 2 ár aftur í tímann, þar sem sjá má á myndrænan hátt samanburð eftir bakgrunni s.s. kyni, aldri og sveitarfélögum.

Excelskjöl með tölulegum upplýsingum yfir lengri tímabil, ítarlega niður brotið eftir bakgrunnspáttum.

Pdf skjöl fylgja mánaðarskýrslu og auðvelt er að prenta út. Þar er að finna samanburð við fyrri mánuð og sama mánuð fyrir ári síðan, brotið niður m.a. eftir kyni og aldri.

Hér er að finna upplýsingar um mælingu á skráðu atvinnuleysi og aðrar forsendur fyrir tölum Vinnumálastofnunar um atvinnuleysi og fjölda atvinnulausra