

VINNUMARKAÐURINN Á ÍSLANDI

Yfirlit, horfur og þjónusta Vinnumálastofnunar –Apríl 2022

Skráð atvinnuleysi í apríl var 4,5% og minnkaði um 0,4 prósentustig frá mars

Skráð atvinnuleysi var 4,5% í apríl og minnkaði úr 4,9% í mars. Að meðaltali fækkaði atvinnulausum um 590 frá marsmánuði.

Atvinnulausir voru alls 9.076 í lok apríl, 5.051 karl og 4.025 konur og fækkaði atvinnulausum körlum um 365 frá marslokum og atvinnulausum konum fækkaði um 167.

Atvinnuleysi var mest á Suðurnesjum í apríl eða 7,6% og minnkaði úr 8,6% í mars. Næst mest var atvinnuleysið 4,7% á höfuðborgarsvæðinu og minnkaði úr 5,1% í mars.

Vinnumálastofnun spáir því að atvinnuleysi muni minnka í maí og verða á bilinu 4,0% til 4,3%.

Alls höfðu 3.087 verið án atvinnu í meira en 12 mánuði í lok apríl og fækkaði um 173 frá mars. Hins vegar voru þeir 6.495 í apríllok 2021 og hefur því langtímaatvinnulausum fækkað umtalsvert eða um 3.408 milli ára.

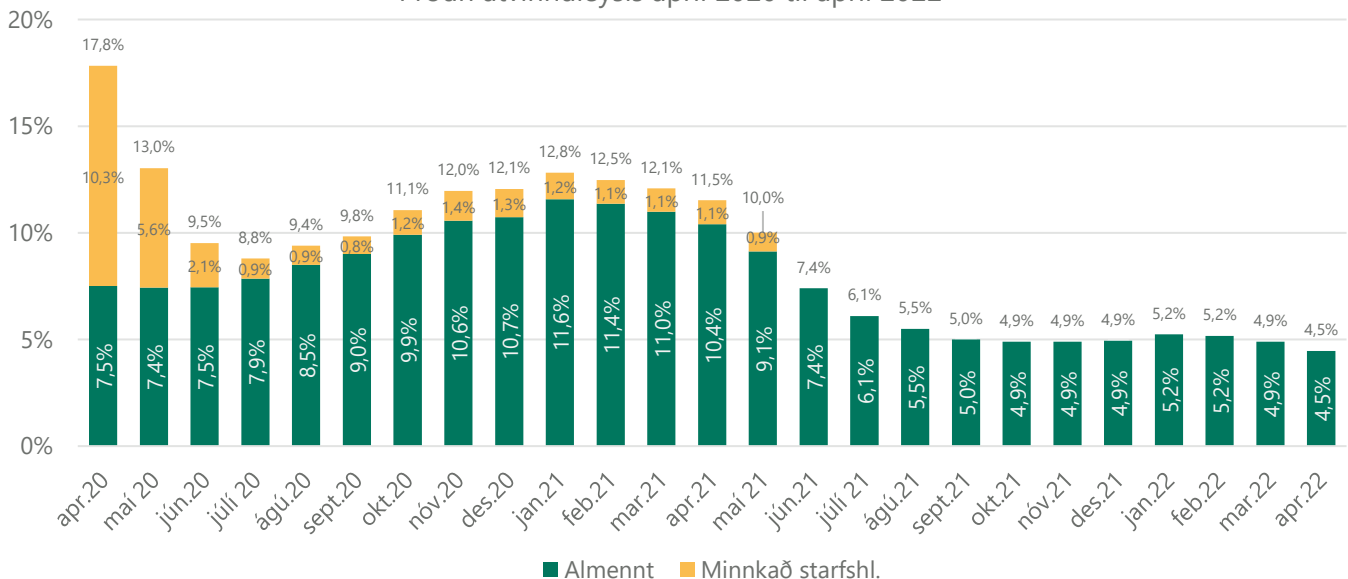
Alls komu inn 760 ný störf sem auglýst voru í vinnumiðlun hjá Vinnumálastofnun í apríl. Um fjölbreytt störf var að ræða, flest störfin voru störf verkafólks í ýmiss konar þjónustu eða 276 störf.

Alls voru 3.857 erlendir atvinnuleitendur án atvinnu í lok apríl og fækkaði um 240 frá mars.

Alls voru 1.250 einstaklingar á ráðningarstyrk innan stofnana og fyrirtækja í apríl en þeim fækkaði um 269 frá fyrri mánuði.

Í apríl 2022 gaf Vinnumálastofnun út 284 atvinnuleyfi til erlendra ríkisborgara til að starfa hér á landi þar af 218 á höfuðborgarsvæðinu.

Próun atvinnuleysis apríl 2020 til apríl 2022



Atvinnuástand eftir landshlutum

Atvinnuleysi minnkaði meira á landsbyggðinni sem heild en á höfuðborgarsvæðinu eða um 0,6 prósentustig og var 4,0% í apríl. Á höfuðborgarsvæðinu minnkaði atvinnuleysi um 0,4 prósentustig og var 4,7% í apríl. Atvinnuleysi á landinu öllu minnkaði um 0,4 prósentustig frá mars og var 4,5% í apríl.

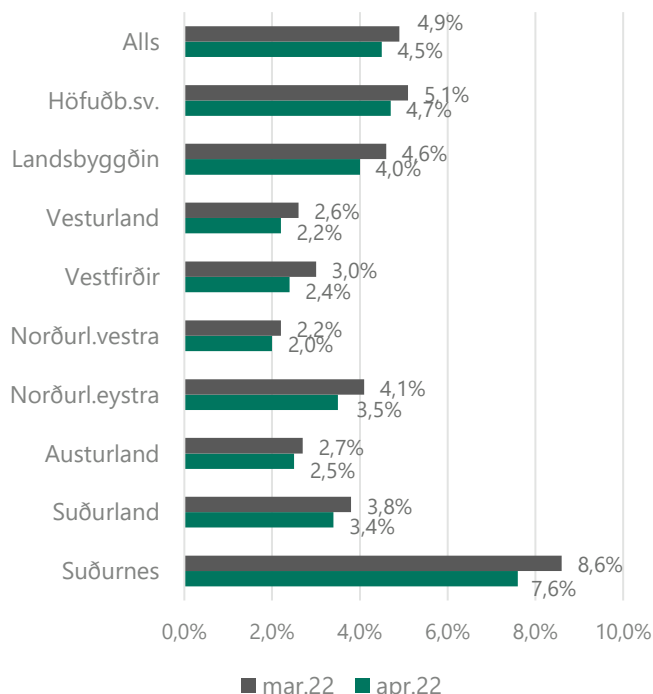
Alls staðar dró úr atvinnuleysi í apríl mest hlutfallslega á Vestfjörðum, Vesturlandi og Norðurlandi eystra.

Atvinnuleysi var mest á Suðurnesjum í apríl eða 7,6% og minnkaði úr 8,6% í mars. Næst mest var atvinnuleysið 4,7% á höfuðborgarsvæðinu og minnkaði úr 5,1% í mars.

Minnst var atvinnuleysi í apríl á Norðurlandi vestra 2,0%, 2,2% á Vesturlandi, 2,4% á Vestfjörðum og 2,5% á Austurlandi.

Á meðfylgjandi mynd má sjá atvinnuleysi eftir landshlutum í mars og apríl.

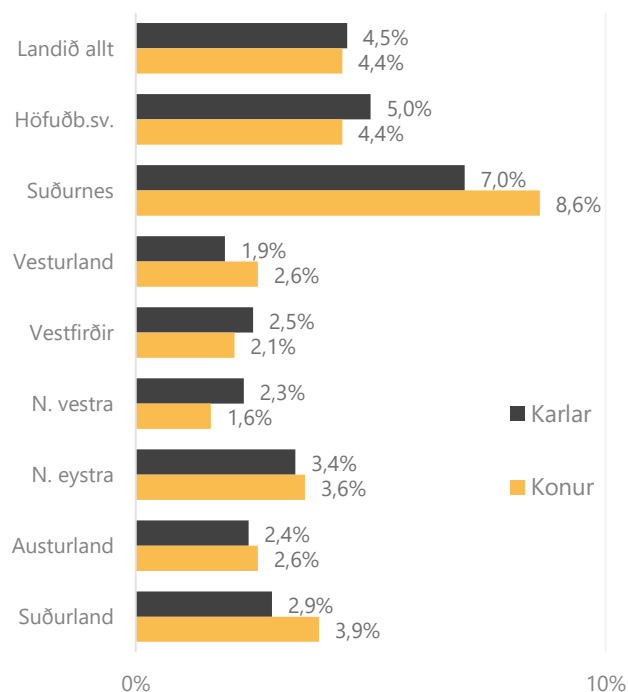
Almennt atvinnuleysi eftir landshlutum



Atvinnuleysi er lægra meðal kvenna en karla á þremur svæðum, á höfuðborgarsvæðinu þar sem það var 5,0% meðal karla og 4,4% meðal kvenna, á Vestfjörðum þar sem það var 2,5% meðal karla og 2,1% meðal kvenna og á Norðurlandi vestra þar sem atvinnuleysi karla var 2,3% og atvinnuleysi kvenna 1,6%.

Á meðfylgjandi mynd má sjá atvinnuleysi eftir kyni og landshlutum í apríl.

Almennt atvinnuleysi eftir kyni og landshlutum



Greining atvinnuleysis

Greining þeirra sem voru atvinnulaus í lok mánaðar

Atvinnulausir voru alls 9.076 í lok apríl, 5.051 karlar og 4.025 konur og fækkaði atvinnulausum körlum um 365 frá marslokum og atvinnulausum konum fækkaði um 167.

Alls voru 892 atvinnuleitendur á aldrinum 18-24 ára án atvinnu í lok apríl og hefur þeim fækkað um 107 frá marslokum en fækkað um 1.270 frá apríl 2021 þegar fjöldi atvinnulausra á þessu aldersbili var 2.162.

Lengd á skrá

Alls höfðu 3.087 verið án atvinnu í meira en 12 mánuði í lok apríl og fækkaði um 173 frá mars. Hins vegar voru þeir 6.495 í apríllök 2021 og hefur því

langtímaatvinnulausum fækkað umtalsvert eða um 3.408 milli ára.

Þeim sem hafa verið atvinnulausir í 6-12 mánuði fjölgaði lítilsháttar frá mars eða um 72 og voru 1.799 í lok apríl en 1.727 í lok mars. Í apríl 2021 var þessi fjöldi hins vegar 7.458.

Atvinnugreinar og starfsstéttir

Atvinnulausum í lok apríl fækkaði í öllum atvinnugreinum frá lokum mars en í fjármála- og tryggingastarfsemi var lítils háttar fjölgun. Mest var hlutfallsleg fækkun atvinnulausra í ferðatengdum atvinnugreinum, þannig fækkaði atvinnulausum í farþegaflutningum um 15% frá mars og tæplega 11% í gistiþjónustu. Í annarri ferðaþjónustu fækkaði um tæp 10%. Í byggingarstarfsemi fækkaði um tæp 8,5%, í ýmiss konar iðnaði um 8,3% og í upplýsingatækni- og útgáfustarfsemi fækkaði um 6,3%.

Að því er varðar fjölda atvinnulausra eftir starfsstéttum í lok apríl þá fækkaði atvinnulausum frá marslokum mest meðal sérmenntaðs starfsfólks eða um 8,8% og 7,4 % meðal verkafólks.

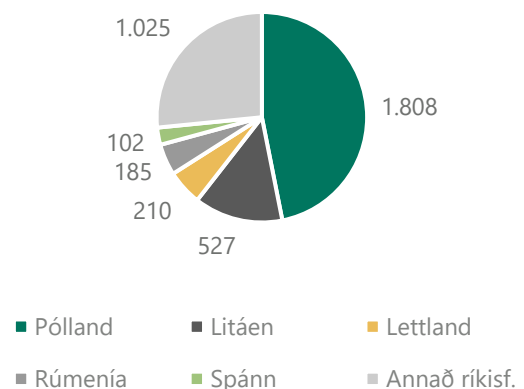
Atvinnulausir erlendir ríkisborgarar

Alls voru 3.857 erlendir atvinnuleitendur án atvinnu í lok apríl og fækkaði um 240 frá mars. Þessi fjöldi samsvarar um 9,9% atvinnuleysi meðal erlendra ríkisborgara. Hlutfall erlendra ríkisborgara á atvinnuleysissskrá var tæp 43% í apríl og hefur aukist úr um 40% frá sumri 2021. Mesta hlutfallslega fækkun atvinnulausra frá mars var í farþegaflutningum með flugi um 19%, um 14% í ýmissi ferðaþjónustu, í gistiþjónustu um 11%, í menningartengdri starfsemi fækkaði atvinnulausum um

12%, í iðnaði um rúm 8% og í byggingarstarfsemi og verslun um 6%.

Flestir almennir atvinnuleitendur með erlendan ríkisborgararétt komu frá Póllandi eða 1.808 sem er tæp 47% allra erlendra ríkisborgara á atvinnuleysissskrá. Því næst koma Litháar, Lettar, Rúmenar og Spánverjar en færri af öðrum þjóðernum.

Fjöldi atvinnulausra erlendra ríkisborgara skipt eftir þjóðerni í lok apríl 2022

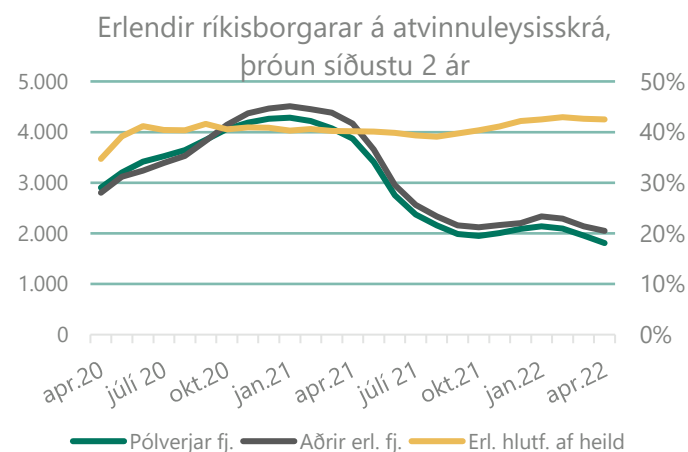


Atvinnuleyfi, erlend þjónustufyrirtæki og starfsmannaleigur

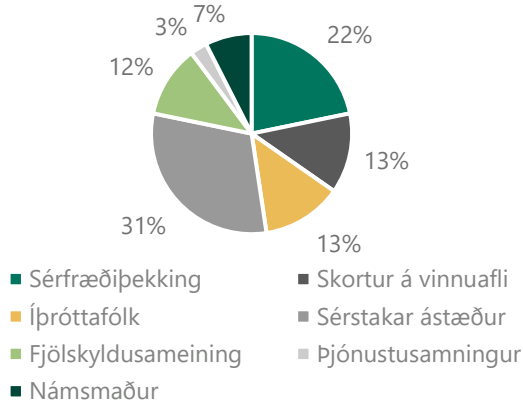
Atvinnuleyfi

Í apríl 2022 gaf Vinnumálastofnun út 284 atvinnuleyfi til erlendra ríkisborgara til að starfa hér á landi þar af 218 á höfuðborgarsvæðinu. Af útgefnum leyfum voru 147 til nýrra erlendra ríkisborgara á íslenskum vinnumarkaði og 137 leyfi voru framlengd.

Flestir sem fengu útgefið atvinnuleyfi í apríl hvort sem var nýtt eða framlengt fengu sérfræðileyfi eða 81 leyfi. Þá voru gefin út 55 leyfi vegna sérstakra ástæðna og 46 vegna fjölskyldusameiningar. Þegar atvinnuleyfi eru skoðuð eftir starfsgreinum í apríl voru flest leyfi gefin út vegna starfa sem krefjast sérfræði- eða sérmenntunar eða 35%, 26% vegna starfa verkafólks og 18% vegna þjónustustarfa. Um 21% var í öðrum starfsgreinum.



Ný atvinnuleyfi eftir tegund í apríl 2022



Erlend þjónustufyrirtæki og starfsmannaleigur

Samkvæmt skráningu til Vinnumálastofnunar voru 29 erlend þjónustufyrirtæki starfandi í apríl 2022 með samtals 183 starfsmenn.

Þá voru starfsmenn starfsmannaleiga, innlendra og erlendra samtals 478 í apríl á vegum 17 starfsmannaleiga. Flestir starfsmenn starfsmannaleiga komu frá Póllandi eða 60%, 17% frá Litháen og 12% frá Lettlandi. Þeir sem eftir standa eða um 11% starfsmanna komu frá níu öðrum ríkjum.

Atvinnuleit og vinnumiðlun

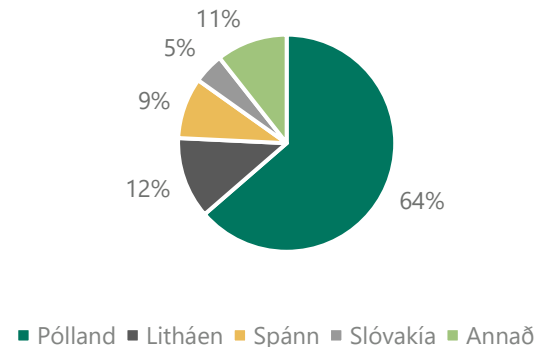
Flutningur atvinnuleysis-tryggingaréttinda milli Íslands og EES-ríkja

Atvinnuleitendur á Íslandi hafa þann möguleika að geta farið í atvinnuleit innan annars EES-ríkis í allt að þrjú mánuði og halda atvinnuleysisbótum sínum, fái þeir útgefið svokallað U2 vottorð sem Vinnumálastofnun hefur umsýslu með. Í apríl 2022 voru gefin út 66 slík vottorð til einstaklinga sem fóru í atvinnuleit til Evrópu. Flestir fóru í atvinnuleit til Póllands eða 42 einstaklingar, átta fóru til Litháen og sex fóru til Spánar. Þá voru gefin út 10 vottorð til viðbótar til sjö annarra ríkja.

Einstaklingar sem hafa unnið á Íslandi hafa einnig þann möguleika að óska eftir staðfestingu á atvinnuleysis-tryggingu sinni með það að markmiði að flytja hana til annars EES-ríkis. Í slíkum tilvikum sækja þeir um U1 vottorð. Í apríl 2022 voru gefin út 19 slík vottorð. Flest

vottorðin voru gefin út til Póllands, eða fimm vottorð og fjögur vottorð voru gefin út til Tékklands. Þau sem eftir standa, eða 10 vottorð, voru gefin út til sex annarra ríkja.

Útgefin U2 vottorð vegna atvinnuleitar í öðru EES ríki, apríl 2022



Vinnumiðlun

Auglýst störf í vinnumiðlun í apríl

Alls komu inn 760 ný störf sem auglýst voru í vinnumiðlun hjá Vinnumálastofnun í apríl. Um fjölbreytt störf var að ræða, flest störfin voru störf verkafólks í ýmiss konar þjónustu eða 276 störf. Flest auglýstra starfa eru vegna ráðningarstyrkja, eða um 56%, önnur teljast almenn störf. Um það bil 55% starfanna eru á höfuðborgarsvæðinu, 10% á Suðurnesjum og eins 10% á Suðurlandi. Þá eru 25% annars staðar á landinu.

Auglýst störf eftir starfsstétt	Fjöldi	Hlutfall
Stjórnunar- /sérfræði- /skrifstofustörf	111	15%
Þjónustustörf	169	22%
Afgreiðslustörf	63	8%
Iðnaðarmenn	135	18%
Bændur og fiskimenn	6	1%
Verkafólk í þjónustu	276	36%
Samtals	760	100%

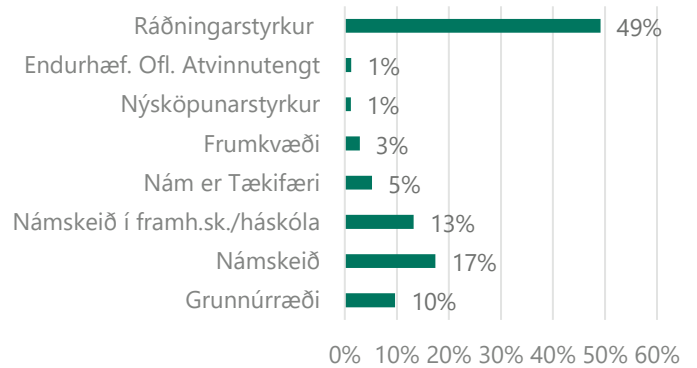
Pátttaka í vinnumarkaðsúrræðum

Einn hluti vinnumarkaðsaðgerða er að bjóða atvinnuleitendum upp á fundi, námskeið, námsleiðir, endurhæfingu og önnur úrræði sem eru til þess fallin að styrkja stöðu atvinnuleitandans í atvinnuleit sinni. Vinnumálastofnun leggur mikla áherslu á að halda fólki í virkni enda sýna rannsóknir fram á mikilvægi þess. Allar þjónustuskrifstofur Vinnumálastofnunar bjóða upp á námskeið af ýmsum toga í samstarfi við símenntunarstöðvar og aðra námskeiðshaldara. Þá stendur atvinnuleitendum til boða að taka þátt í þjálfun og frumkvöðlastarfi innan fyrirtækja eða stofnana og fara af skrá í allt að sex mánuði á meðan á úrræðinu stendur.

Í apríl 2022 tóku 2.543 einstaklingar þátt í hinum ýmsu úrræðum. Um 246 einstaklingar fóru í ýmiss konar grunnúrræði. Grunnúrræði eru stutt úrræði sem standa öllum atvinnuleitendum til boða. Þar má nefna starfsleitarnámskeið, ferilskrárgerð, markmiðasetningu og sjálfsstyrkingu. Þá fóru 443 einstaklingar á ýmiss konar námskeið. Í flestum tilvikum var þar um að ræða íslenskunámskeið. Þá voru 337 einstaklingar skráðir í lengra nám á framhalds- eða háskólastigi og 133 einstaklingar voru skráðir í úrræðið Nám er tækifæri þar sem atvinnuleitendum býðst að stunda fullt nám á atvinnuleysisbótum í eina önn.

Atvinnuleitendur hafa haft möguleika á að vinna að þróun eigin viðskiptahugmyndar með aðstoð ráðgjafar og handleiðslu til þess að skapa sér starf til framtíðar. Í apríl unnu 73 einstaklingar að slíkri hugmynd. Þá voru 1.311 einstaklingar í starfstengdum vinnumarkaðsúrræðum, flestir eða 1.250 á ráðningarstyrk innan fyrirtækja og stofnana.

Þátttaka í námskeiðum og úrræðum í apríl 2022



Ítarlegri upplýsingar um atvinnuleysi og þróun þess má finna á vefsíðu okkar:

Mælaborðið sýnir atvinnuleysistölu út frá ýmsum þáttum 2 ár aftur í tímann, þar sem sjá má á myndrænan hátt samanburð eftir bakgrunni s.s. kyni, aldri og sveitarfélögum.

Excelskjöl með tölulegum upplýsingum yfir lengri tímabil, ítarlega niður brotið eftir bakgrunnspáttum.

Pdf skjöl fylgja mánaðarskýrslu og auðvelt er að prenta út. Þar er að finna samanburð við fyrri mánuð og sama mánuð fyrir ári síðan, brotið niður m.a. eftir kyni og aldri.

Hér er að finna upplýsingar um mælingu á skráðu atvinnuleysi og aðrar forsendur fyrir tölum Vinnumálastofnunar um atvinnuleysi og fjölda atvinnulausra